

PANELES EJECUCIÓN METAS

Los paneles “**Ejecución de Metas**” han sido desarrollados para proporcionar una visión integral del comportamiento de la formación durante la vigencia, permitiendo conocer de manera oportuna el avance de la ejecución frente a las metas establecidas para los centros de formación.

Los paneles incorporan filtros dinámicos que facilitan el análisis de la información por regional, centro de formación, programa, municipio, modalidad, nivel de formación, programas especiales y otros criterios de consulta, permitiendo a los usuarios realizar análisis específicos de acuerdo con sus necesidades.

A través de sus diferentes vistas y con el uso de los filtros, los paneles permiten consultar información consolidada y detallada sobre la ejecución de la formación desde múltiples perspectivas, incluyendo el seguimiento de metas por centro de formación, estado de los grupos, estrategias del Plan Nacional de Desarrollo (PND), ejecución de ruralidades, formación complementaria y gestión de cupos provenientes de vigencias anteriores.

Descripción de las vistas

Resumen: Aquí encontrará una visión consolidada de la ejecución metas, organizada por nivel de formación.

Resumen PE-04: Aquí encontrará una visión consolidada de la ejecución de las metas, organizada por nivel de formación del PE-04 (Grupos correctamente programados)

Ejecución 2026: Incluye la ejecución de metas a nivel de centro de formación. en los cálculos de esta vista, se tienen en cuenta tanto los grupos correctamente programadas como las que no lo están.

Detalle Ejecución: Presenta la ejecución de la formación en el año 2026 incluyendo los grupos que provienen de vigencias anteriores. Se muestra la información a nivel de grupo y podrá consultar el detalle de la ejecución por convenio, programa especial, línea tecnológica, red de conocimiento, programa de formación, entre otros.

Detalle Ejecución por Municipio: Contiene información de número de programas, número de instituciones educativas, cantidad de grupos y cantidad de matriculados por nivel de formación, y se podrá consultar por código del municipio y nombre del municipio.

Ejecución Ruralidad: Proporciona una visión georreferenciada de la ejecución de cupos.

PE-04 2026: Esta vista muestra la ejecución de metas de acuerdo con la información dispuesta en el PE-04, es decir, que incluye únicamente los grupos correctamente programados.

Estrategias PND 2026: Muestra la ejecución de metas de las estrategias del Plan Nacional de Desarrollo (CAMPESENA y Economía Popular), Formación Especializada para la

Economía Campesena (FEEC) y Formación Especializada para la Economía Popular (FEEP) a nivel de Centro de Formación con la información dispuesta en el PE-04.

Programación de Grupos 2026: Permite consultar los grupos que se encuentran correctamente programados y no correctamente programados.

Estado de los aprendices Complementaria: Presenta la ejecución de la formación complementaria, incluyendo eventos de divulgación tecnológica y bilingüismo.

Comparativos Cupos pasan - Ejecución PE-04: Incluye información por centro de formación donde se realiza una comparación entre los cupos pasan y la ejecución del PE-04 de los grupos que se han programado correctamente.

Detalle Cupos Pasan: Muestra el detalle de los grupos de cupos pasan que están correctamente programados y no correctamente programados.

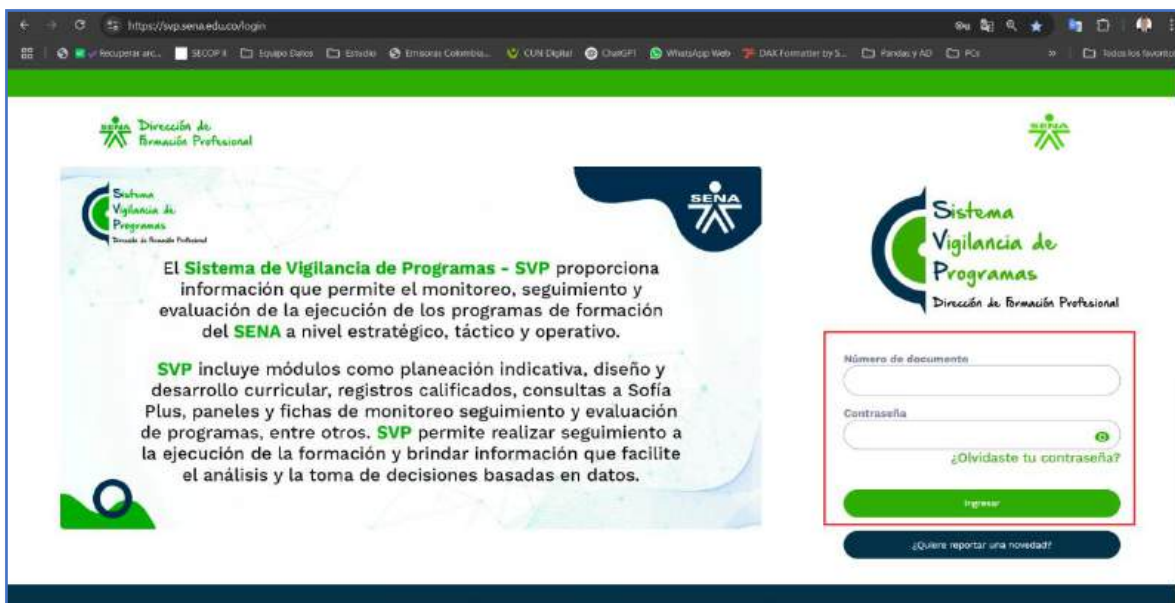
Aprendices de Primer Curso en Educación Superior: Presenta información a nivel DE grupo, centro de formación y regional, de los aprendices que son de primer curso en educación superior desde la vigencia 2023.

1. Ejecución Metas

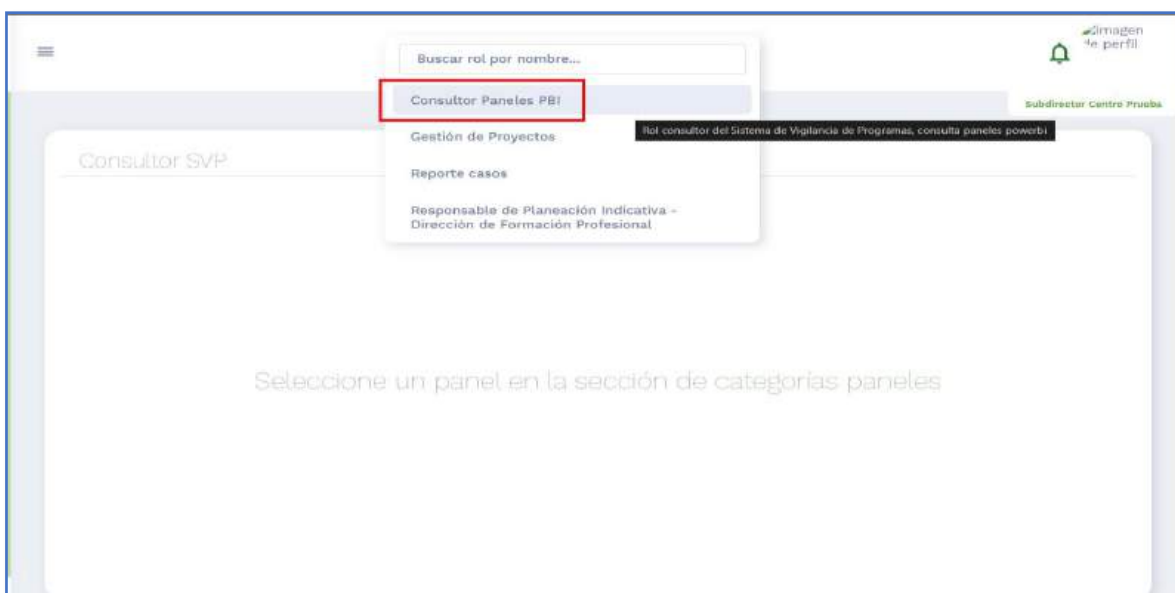
En la barra de direcciones del navegador de su preferencia, digite el siguiente enlace o haga clic sobre el vínculo <https://svp.sena.edu.co/login> y en el menú lateral derecho digite el usuario y la contraseña asignado (director regional, subdirector de centro y coordinadores

académicos), los cuáles debió recibir previamente en una notificación en su correo institucional y haga clic en el botón “Ingresar”.

Tenga en cuenta que debe tener abierto su correo Sena en el mismo navegador donde va a ingresar al Sistema Vigilancia de Programas.



- Ingresar al módulo Consultor Paneles PBI.



- En el menú lateral izquierdo en “categorías paneles públicos” busque y seleccione la categoría de **Ejecución de Metas** y posteriormente en el panel **Ejecución de Metas 2026**.



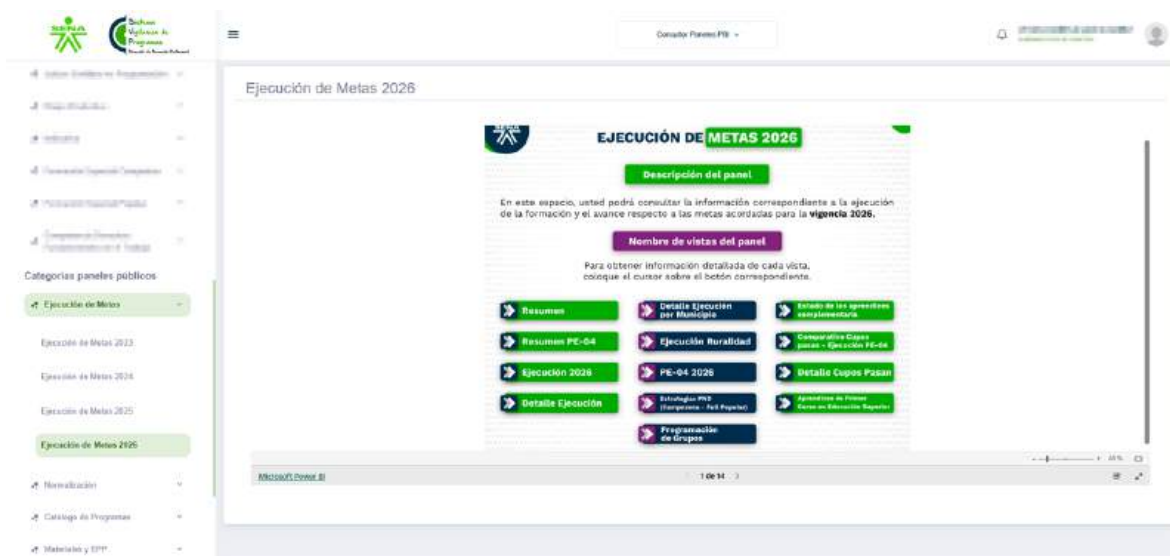
- Una vez haya seleccionado el nombre del panel, podrá visualizarlo



2. Vistas de los Paneles

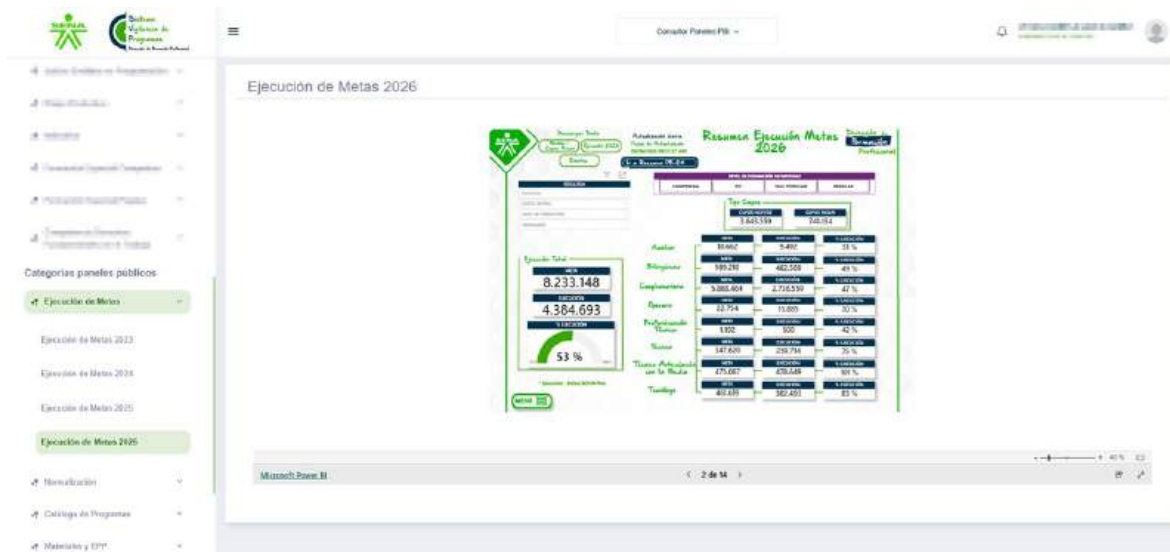
2.1. Menú

El menú de los paneles “Ejecución de Metas – 2026” (tomado como ejemplo para este manual) ha sido diseñado para facilitar la navegación y el acceso directo a las diferentes vistas de seguimiento de la formación. En este espacio, los usuarios encontrarán opciones organizadas que permiten consultar información consolidada y detallada sobre el avance de las metas establecidas para la vigencia 2026.



2.2. Resumen

La vista “Resumen Ejecución Metas 2026” ofrece un panorama consolidado del avance en la ejecución de las metas. Esta vista permite identificar, de manera rápida y precisa, el cumplimiento de los objetivos establecidos para la vigencia 2026, mostrando tanto el valor total de las metas establecidas como la ejecución actual y su porcentaje de cumplimiento.



2.3. Resumen PE-04

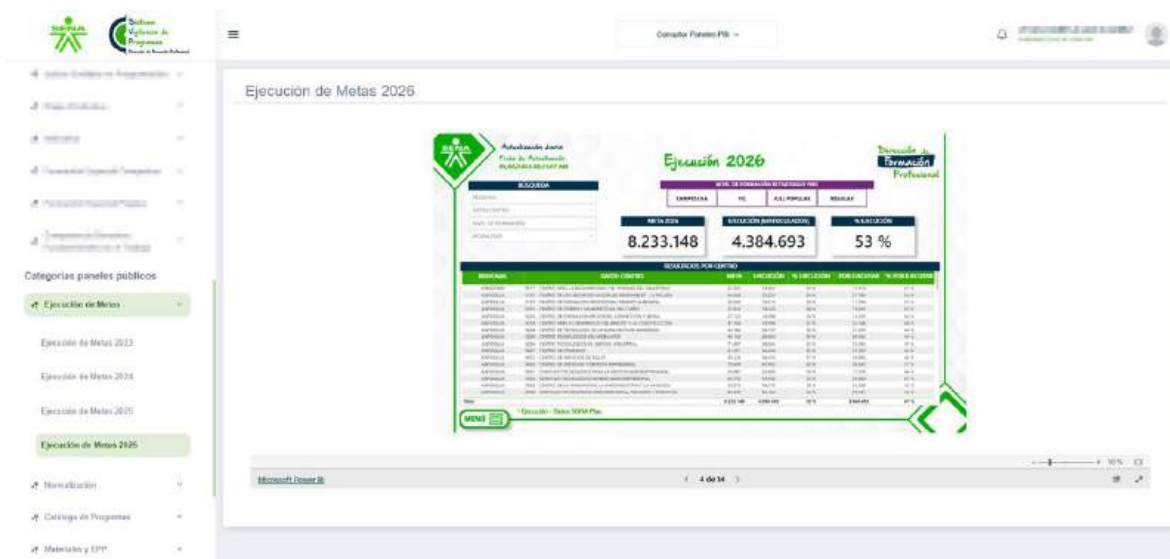
La vista “Resumen Ejecución Metas PE-04 2026” ofrece un panorama consolidado del avance en la ejecución de las metas de los grupos que están correctamente programados. Esta vista permite identificar, de manera rápida y precisa, el cumplimiento de los objetivos establecidos para la vigencia 2026, mostrando tanto el valor total de las metas establecidas como la ejecución actual y su porcentaje de cumplimiento.



2.4. Ejecución 2026

La vista “**Ejecución 2026**” muestra en detalle el cumplimiento de las metas de formación, donde el centro de formación tiene una meta asignada; permitiendo analizar el avance tanto en cifras consolidadas como en resultados específicos por regional, centro de formación, nivel de formación o modalidad de formación.

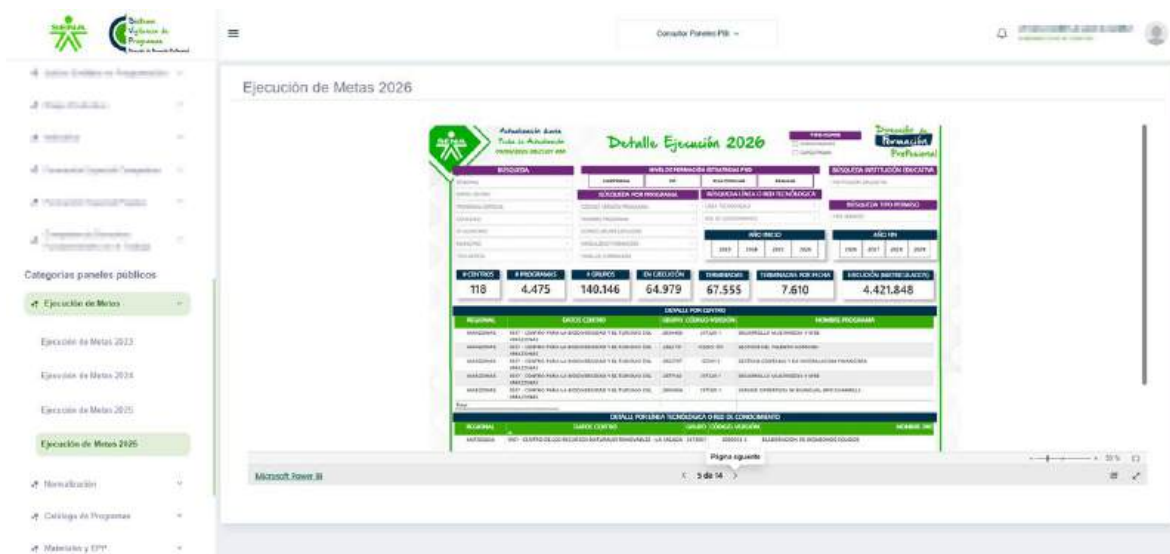
Adicionalmente, la vista muestra la información en una tabla con los resultados por **Regional, Centro de Formación, Nivel de Formación o Modalidad de Formación** incorporando indicadores de ejecución: meta asignada, ejecución actual, porcentaje de ejecución, valores pendientes por ejecutar y porcentaje por ejecutar.



2.5. Detalle Ejecución.

La vista “**Detalle Ejecución 2026**” permite realizar un análisis más específico del cumplimiento de las metas de formación de toda la ejecución de Sofía plus del 2026. A diferencia de las vistas generales, aquí el usuario cuenta con múltiples filtros de búsqueda — como regional, datos centro, programa especial, convenio, municipio, línea tecnológica, institución educativa, modalidad, tipo de cupos (Cupos nuevos o Cupos Pasan) y nivel de formación que facilitan la consulta personalizada de la información.

En esta vista se puede visualizar datos clave como grupos en ejecución, grupos terminados, grupos terminados por fecha, ejecución total (matriculados), así como la cantidad de grupos únicos y números de programas. Adicionalmente, se ofrece una tabla de detalle por centro, y otra tabla por línea tecnológica o red de conocimiento, lo que permite identificar de manera precisa el avance alcanzado en cada programa de formación.



2.6. Detalle Ejecución por Municipio

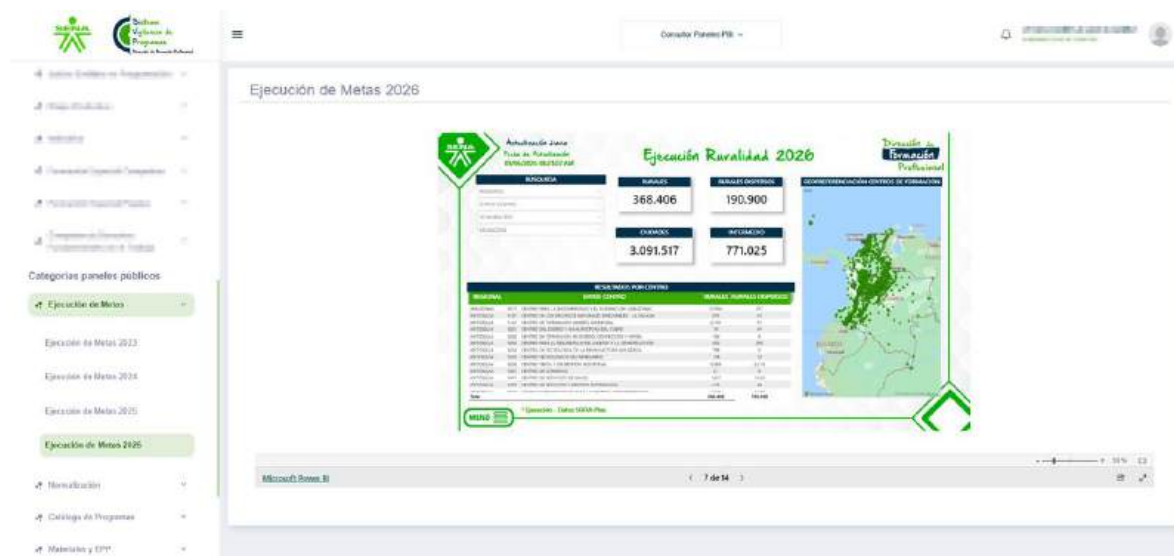
La vista “Detalle Ejecución por Municipio” ofrece un análisis detallado del cumplimiento de las metas de formación distribuidas a nivel de municipio. A través de filtros como regional, centro de formación y municipio, el usuario puede realizar consultas específicas que permiten identificar el avance en cada territorio.

En esta vista se presentan datos globales como el número total de matriculados, programas, grupos y centros, junto con su estado (en ejecución, terminados y terminados por fecha). Además, se muestra un desglose de tarjetas informativas por nivel de formación, donde se detallan el número de programas, instituciones educativas vinculadas, grupos de formación y aprendices matriculados.



2.7. Ejecución Ruralidad

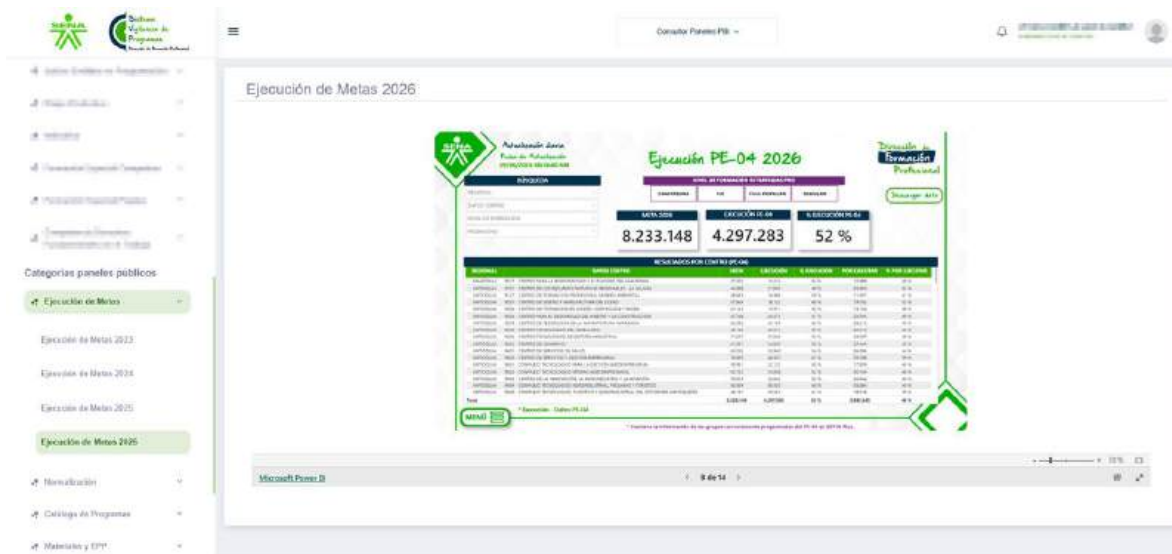
La vista “Ejecución Ruralidad 2026” permite analizar por regional, centro de formación o municipio la distribución y el cumplimiento de las metas de formación diferenciadas por zonas rurales, rurales dispersas, intermedias y urbanas. Su objetivo principal es brindar una visión comparativa entre los distintos contextos territoriales, resaltando el impacto de la formación en comunidades apartadas y en las principales ciudades del país.



2.8. PE-04 2026

La vista “**Ejecución PE-04 2026**” muestra en detalle el cumplimiento de las metas de formación de los grupos correctamente programados, donde el centro de formación tiene una meta asignada; permitiendo analizar el avance tanto en cifras consolidadas como en resultados específicos por regional, centro de formación, nivel de formación o modalidad de formación.

Adicionalmente, la vista muestra la información en una tabla con los resultados por **Regional**, **Centro de Formación**, incorporando indicadores de ejecución: meta asignada, ejecución actual, porcentaje de ejecución, valores pendientes por ejecutar y porcentaje por ejecutar.



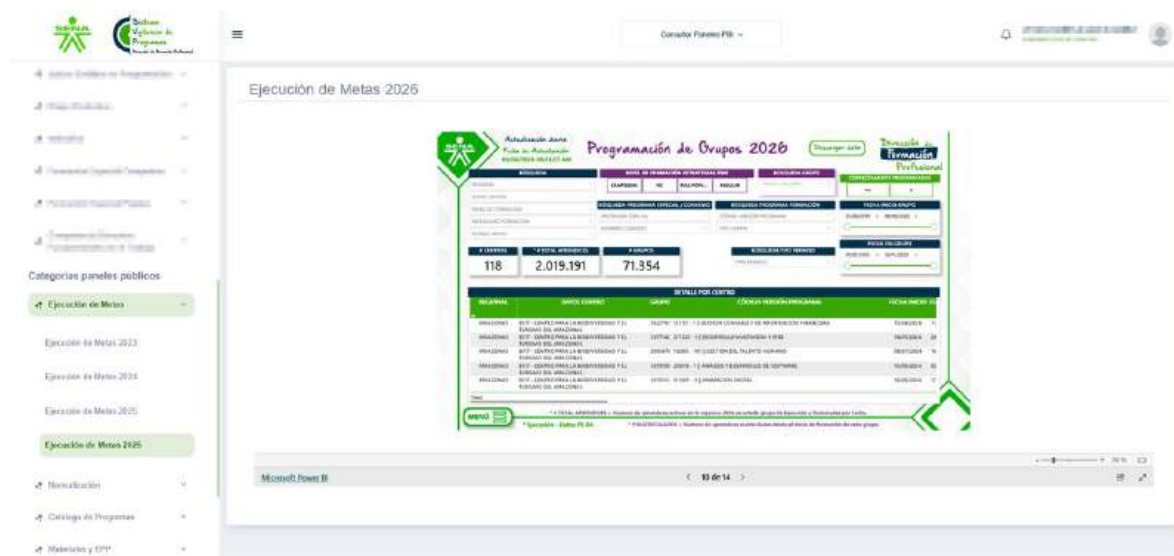
2.9. Estrategias PND 2026

La vista “Estrategias PND 2026” presenta un análisis detallado del avance en la ejecución de las metas establecidas dentro del Plan Nacional de Desarrollo (PND), a través de las estrategias (CampeSENA y FullPopular), Formación Especializada para la Economía Campesena (FEEC) y Formación Especializada para la Economía Popular (FEPP). Esta vista permite visualizar el desempeño de las metas proyectadas frente a los resultados alcanzados, tanto en términos absolutos como porcentuales respecto a la información dispuesta en el PE-04.



2.10. Programación de Grupos 2026

La vista “Programación de Grupos 2026” consolida la información relacionada con la planeación y ejecución de los grupos de formación correctamente y no correctamente programados para la vigencia 2026 del PE-04. Esta vista permite realizar un seguimiento detallado de los grupos asociados a los diferentes programas de formación, número de aprendices, número de matriculados y filtros específicos para un análisis más detallado.

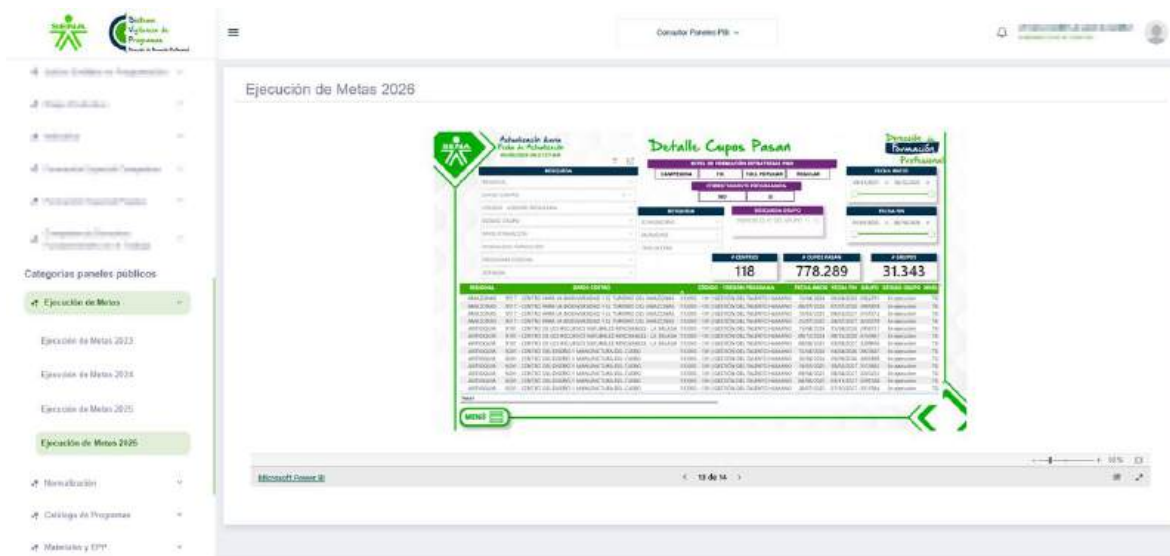


2.11. Estado de los aprendices complementaria

La vista “Estado de los Aprendices Complementaria” muestra un panorama más claro y sencillo sobre la participación y permanencia de los aprendices en programas de formación complementaria. Esta vista permite conocer, en tiempo real, la cantidad total de aprendices de complementaria, así como la distribución por los diferentes estados académicos: en tránsito, en formación, cancelados, reprobados, retiros voluntarios, por certificar y certificados.

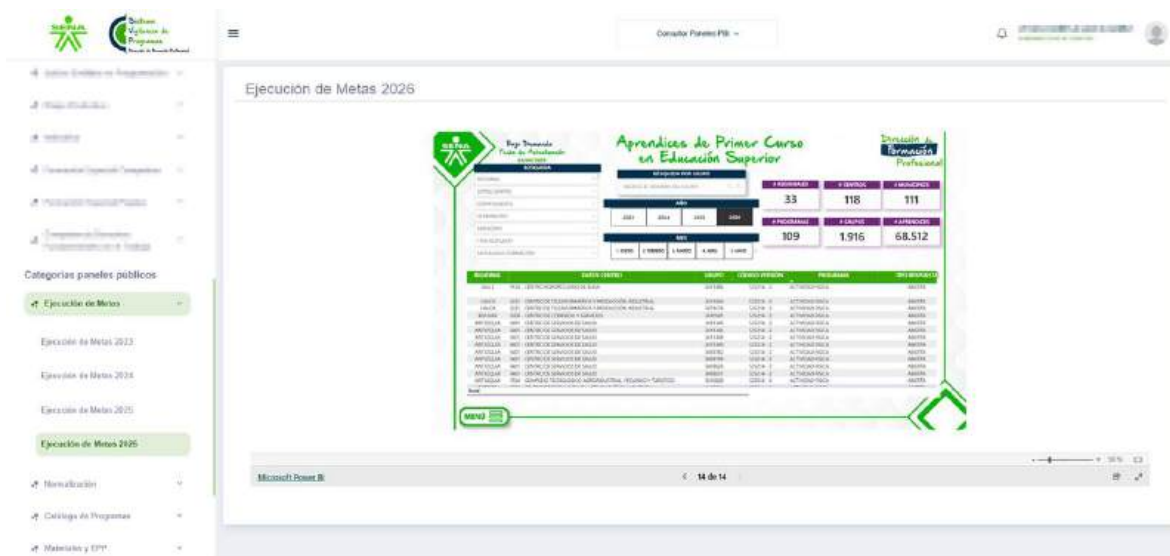
2.13. Detalle Cupos Pasan

La vista "Detalle Cupos Pasan", ofrece una visión completa y detallada de la gestión de los cupos pasan. Esta vista permite a los usuarios monitorear y analizar de manera precisa la cantidad de aprendices de los grupos que vienen de vigencias anteriores.



2.14. Aprendices de Primer Curso en Educación Superior

La vista “Aprendices de Primer Curso en Educación Superior” permite visualizar el panorama de los aprendices que ingresan por primera vez a un curso de educación superior, en este caso a nivel tecnológico. Además, de mostrar la cantidad de aprendices por grupo, la cantidad de regionales, centros de formación, programas de formación, municipios que giran en torno a los grupos que contienen aprendices de primer curso en educación superior.



3. Consideraciones generales

En términos generales, el panel busca ofrecer información clara, consolidada y de fácil interpretación sobre la **programación, ejecución y seguimiento de metas de formación para la vigencia**. Cada vista integra filtros dinámicos y segmentaciones que permiten explorar la información desde distintos niveles (regional, centro de formación, programa, nivel de formación o grupo), garantizando que los datos se consulten de manera precisa y oportuna. Es importante tener en cuenta que el panel y todas sus vistas, se actualizan de forma periódica, lo que asegura que los datos estén actualizados y realizar un seguimiento detallado del cumplimiento de las metas, pero en lo cual es imprescindible tener presente la hora de actualización para poder enfatizar en la variación en la ejecución.

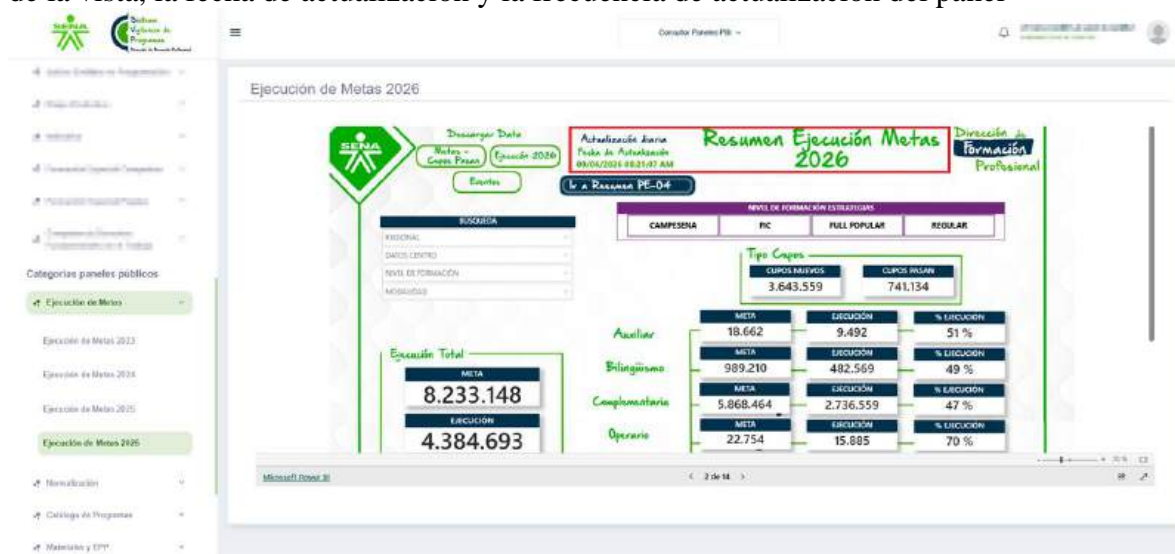
4. Detalle Vistas

4.1. Resumen

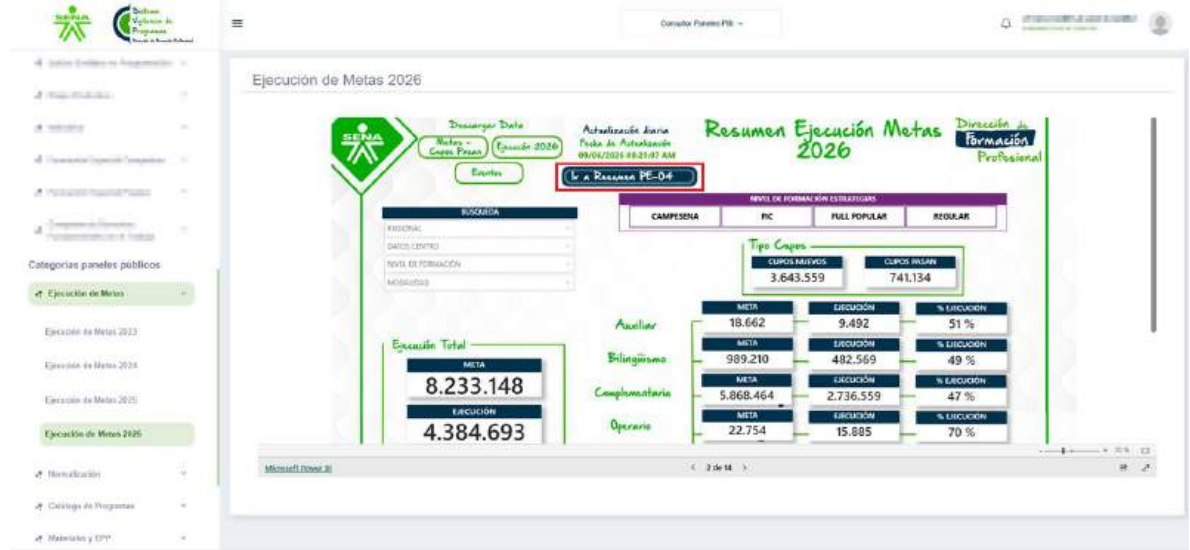
- **Descargar Reportes:** En la parte superior izquierda de la vista se podrá descargar los reportes en Excel de Cupos pasan, Eventos de Divulgación Tecnológica y Ejecución de metas de SOFIA Plus



- **Frecuencia Actualización:** En la parte superior central podrá visualizar el nombre de la vista, la fecha de actualización y la frecuencia de actualización del panel

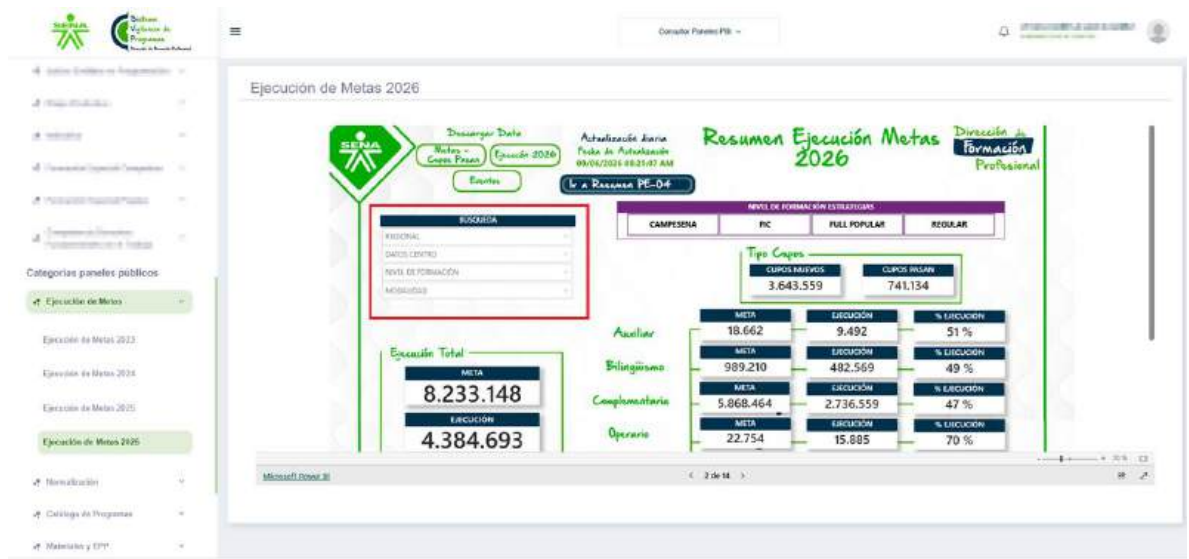


- **Acceso Directo:** En la parte superior encontrará un botón de acceso directo a la vista de Resumen PE-04.



- **Filtros Generales:** Ubicado en la parte izquierda de la vista, este filtro permite buscar información general de la vista.
 - **Regional:** Filtro por el nombre de la regional del grupo (p. eje, Regional Tolima, Regional Antioquia, etc.).
 - **Datos Centro:** Filtro por el código y nombre del centro de formación del grupo (p. eje, 9310 – Centro de comercio y servicios, 9401 – Centro de servicios de la salud, etc.).
 - **Nivel de Formación:** Filtro por el nivel de formación del grupo (Tecnólogo, Técnico, Operario, etc.).
 - **Modalidad:** filtro por modalidad de formación del grupo (presencial, virtual, a distancia, etc.).

Recomendación: Usa múltiples filtros para obtener una visualización más precisa de los aprendices que desees analizar.



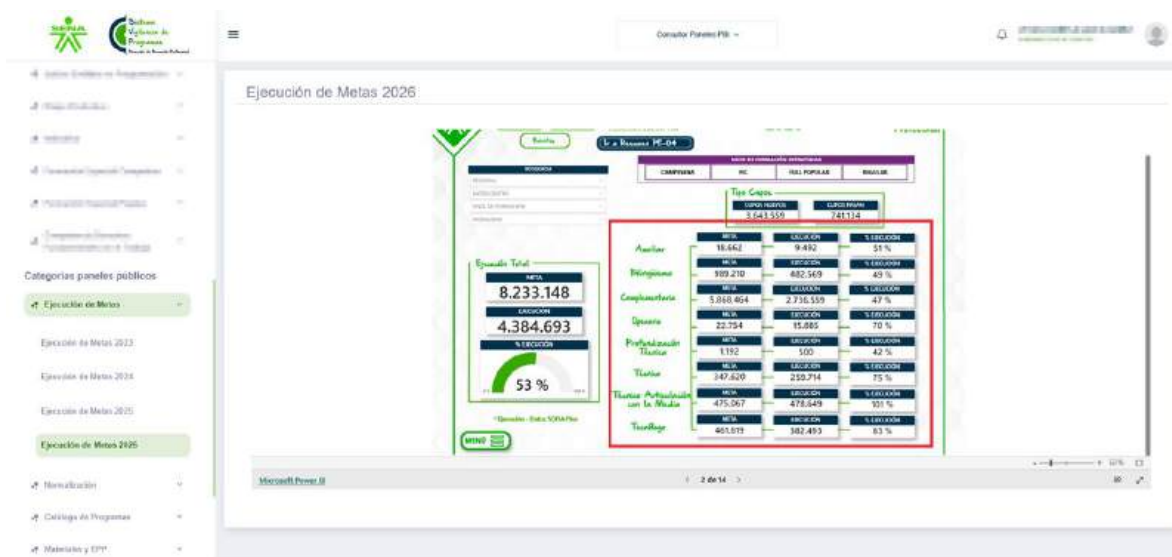
- **Filtros Nivel de Formación Estrategias PND:** Ubicado en la parte central de la vista, este objeto permite filtrar la información por CAMPESENA, FIC, FULLPOPULAR o REGULAR.



- **Tarjetas Informativas – Tipo Cupos:** Ubicadas en la parte central de la vista, estas tarjetas muestran la ejecución de los aprendices matriculados en el 2026 (Cupos Nuevos) y los aprendices de cupos pasan de vigencias anteriores (Cupos Pasan).



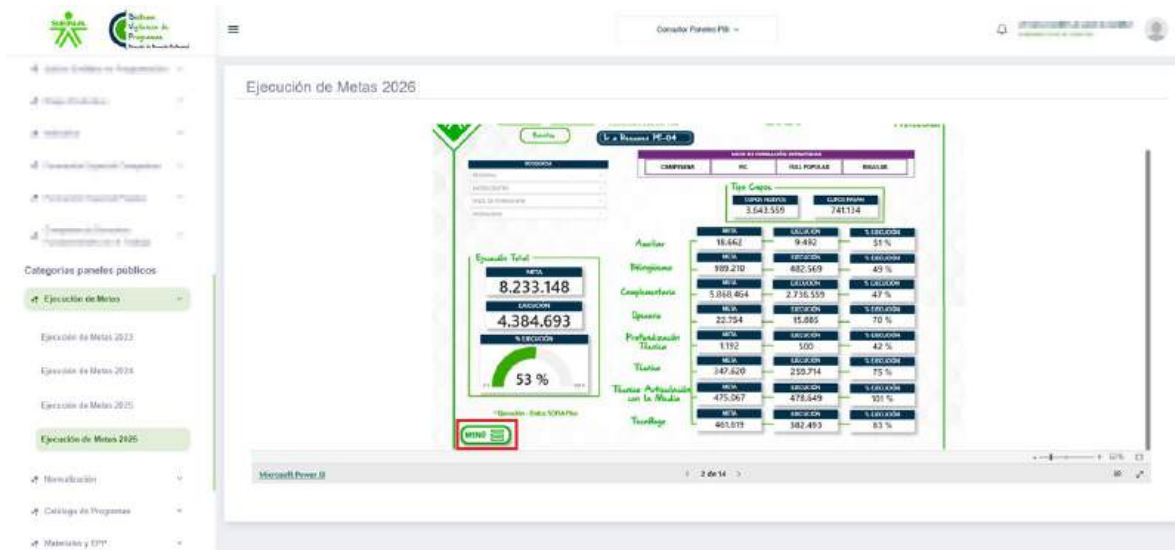
- **Tarjetas Informativas:** Ubicadas en la parte central de la vista, estas tarjetas muestran la meta, la ejecución y el porcentaje actual de todos los niveles de formación.



- **Ejecución Total:** Ubicada en la parte izquierda inferior, estas tarjetas muestran el total de las metas, la ejecución y el avance porcentual.



- **Menú:** Ubicado en la parte izquierda inferior de la vista, este botón permite regresar al menú principal para poder navegar dentro de las diferentes vistas del panel.



4.2. Resumen PE-04

- **Frecuencia Actualización:** En la parte superior central podrá visualizar el nombre de la vista, la fecha de actualización y la frecuencia de actualización del panel.



- **Filtros Generales:** Ubicado en la parte izquierda de la vista, este filtro permite buscar información general de la vista.
 - **Regional:** Filtro por el nombre de la regional del grupo (p. eje, Regional Tolima, Regional Antioquia, etc.).
 - **Datos Centro:** Filtro por el código y nombre del centro de formación del grupo (p. eje, 9310 – Centro de comercio y servicios, 9401 – Centro de servicios de la salud, etc.)
 - **Nivel de Formación:** Filtro por el nivel de formación del grupo (Tecnólogo, Técnico, Operario, etc.)
 - **Modalidad:** filtro por modalidad de formación del grupo (presencial, virtual, a distancia, etc.).

Recomendación: Usa múltiples filtros para obtener una visualización más precisa de los aprendices que deseas analizar.



- **Filtros Nivel de Formación Estrategias PND:** Ubicado en la parte central de la vista, este objeto permite filtrar la información por CAMPESENA, FIC, FULLPOPULAR o REGULAR.



- **Tarjetas Informativas:** Ubicadas en la parte central de la vista, estas tarjetas muestran la meta, la ejecución y el porcentaje actual de todos los niveles de formación.



- **Ejecución Total:** Ubicada en la parte izquierda inferior, estas tarjetas muestran el total de las metas, la ejecución y el avance porcentual.

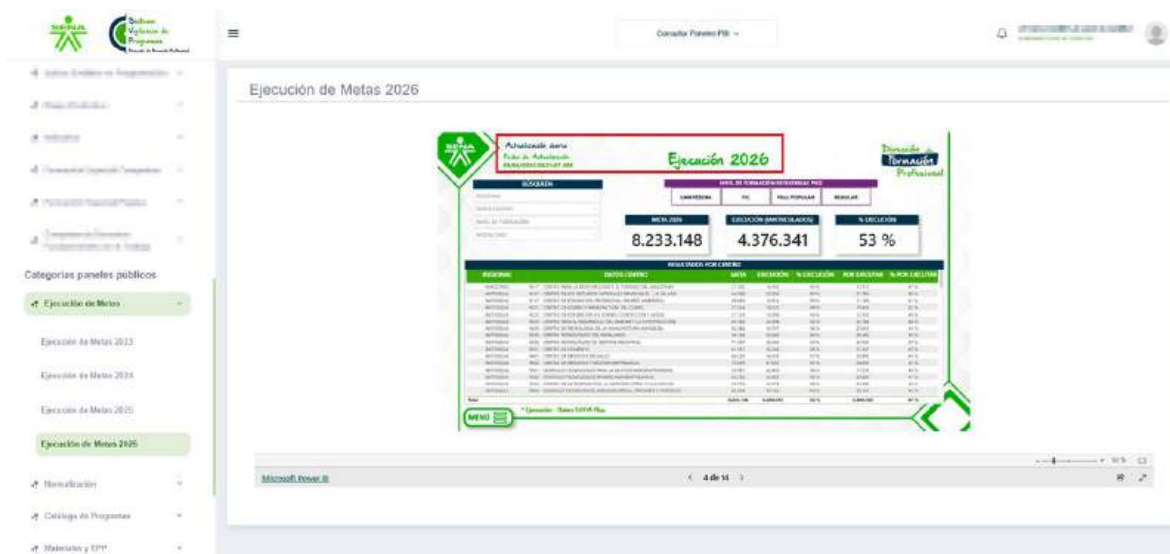


- **Menú:** Ubicado en la parte izquierda inferior de la vista, este botón permite regresar al menú principal para poder navegar dentro de las diferentes vistas del panel.



4.3. Ejecución 2026

- **Frecuencia Actualización:** En la parte superior central podrá visualizar el nombre de la vista, la fecha de actualización y la frecuencia de actualización del panel

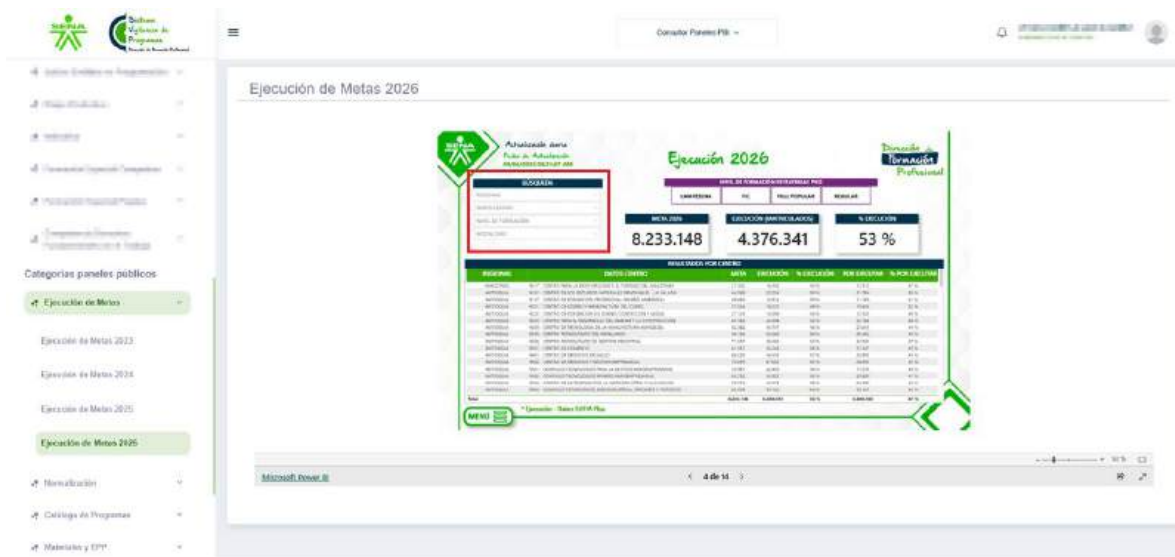


- **Filtros Generales:** Ubicado en la parte izquierda de la vista, este filtro permite buscar información general de la vista.

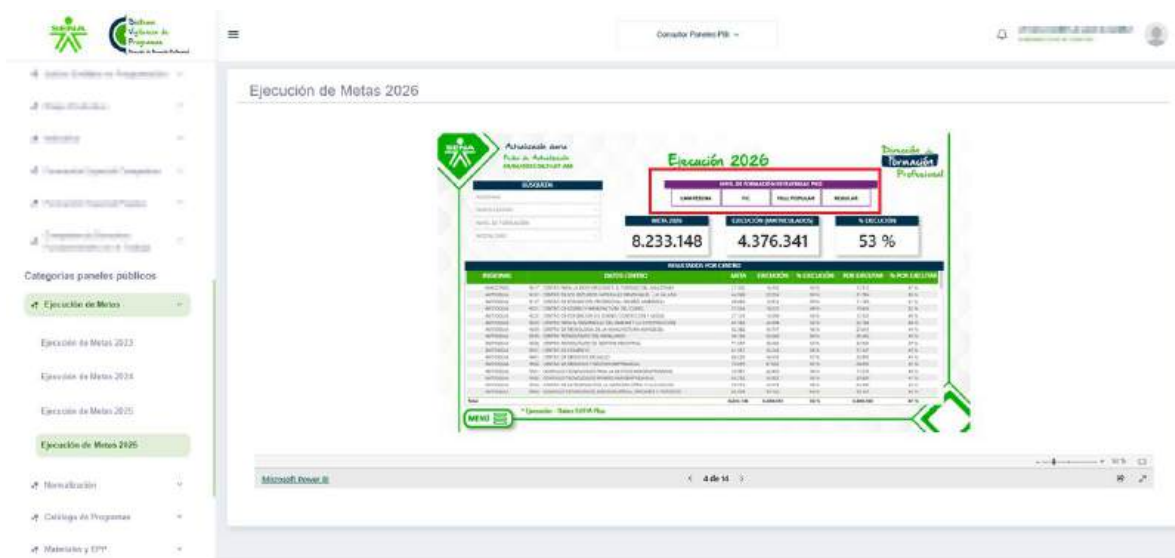
- **Regional:** Filtro por el nombre de la regional del grupo (p. eje, Regional Tolima, Regional Antioquia, etc.).
- **Datos Centro:** Filtro por el código y nombre del centro de formación del grupo (p. eje, 9310 – Centro de comercio y servicios, 9401 – Centro de servicios de la salud, etc.)

- **Nivel de Formación:** Filtro por el nivel de formación del grupo (Tecnólogo, Técnico, Operario, etc.)
- **Modalidad:** filtro por modalidad de formación del grupo (presencial, virtual, a distancia, etc.).

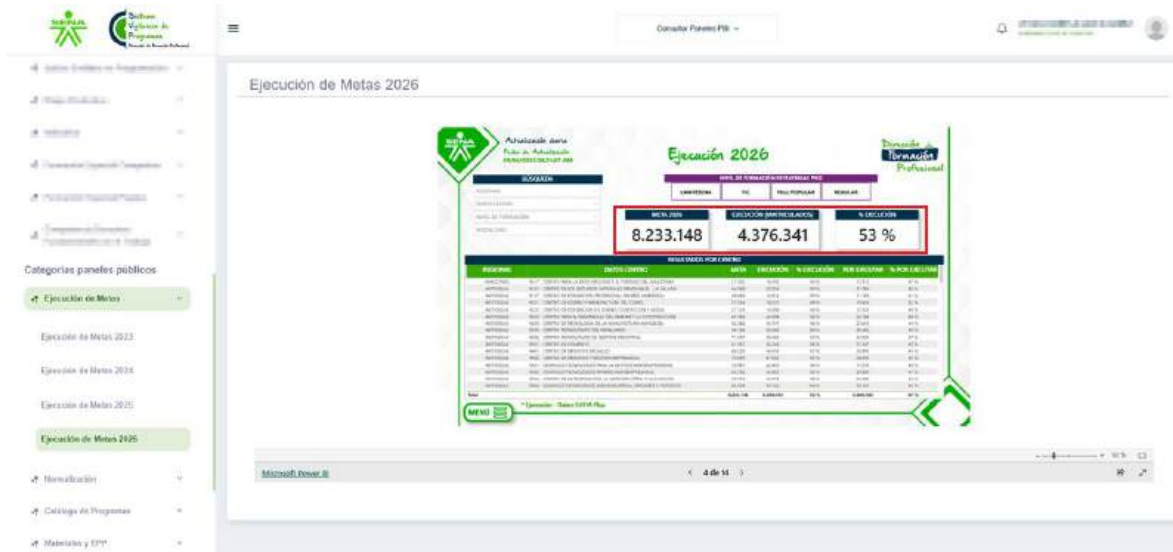
Recomendación: Usa múltiples filtros para obtener una visualización más precisa de los aprendices que deseas analizar.

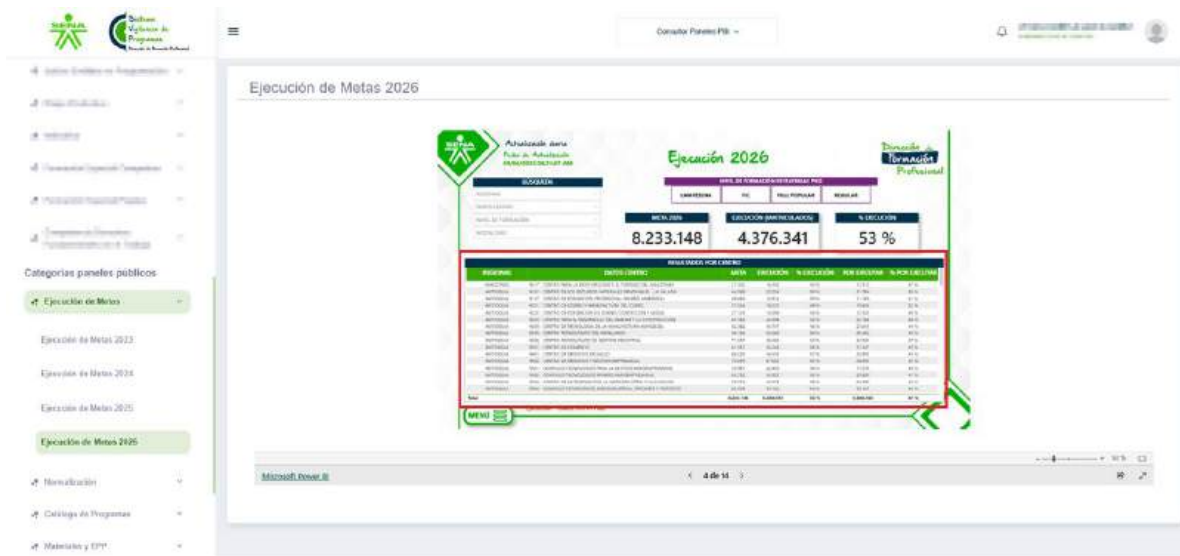


- **Filtros Nivel de Formación Estrategias PND:** Ubicado en la parte central de la vista, este objeto permite filtrar la información por CAMPESENA, FIC, FULLPOPULAR o REGULAR.

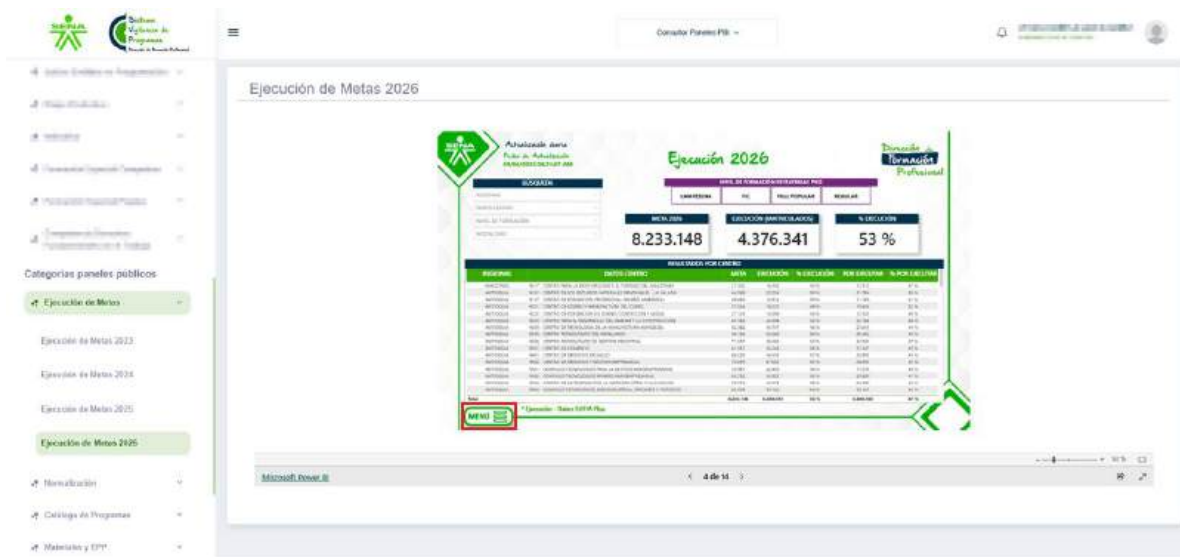


- **Tarjetas Informativas:** Ubicadas en la parte central de la vista, estas tarjetas muestran la meta, la ejecución y el porcentaje actual de la meta.



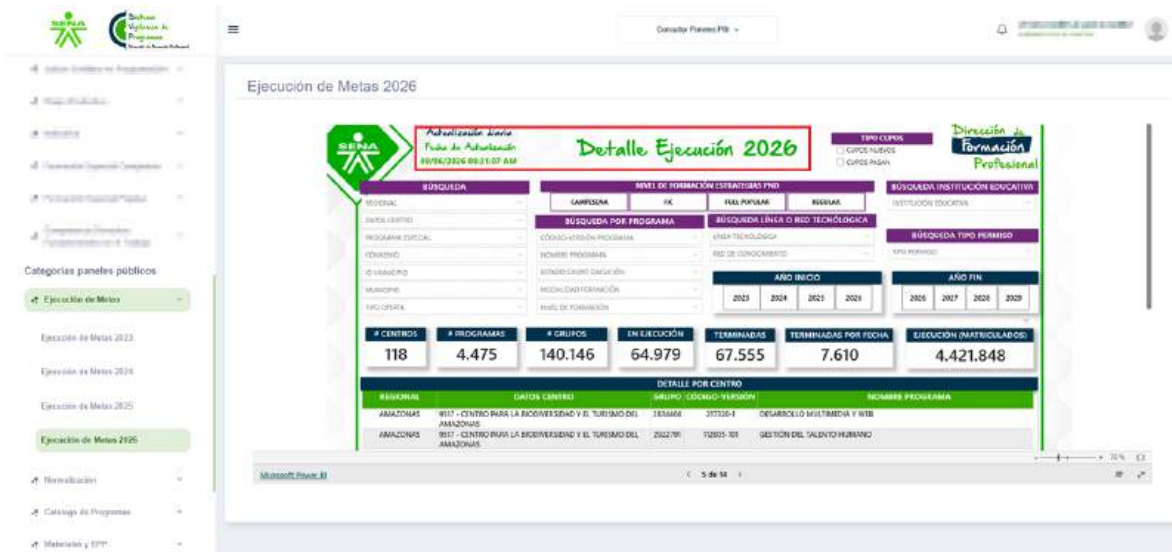


- **Menú:** Ubicado en la parte izquierda inferior de la vista, este botón permite regresar al menú principal para poder navegar dentro de las diferentes vistas del panel.



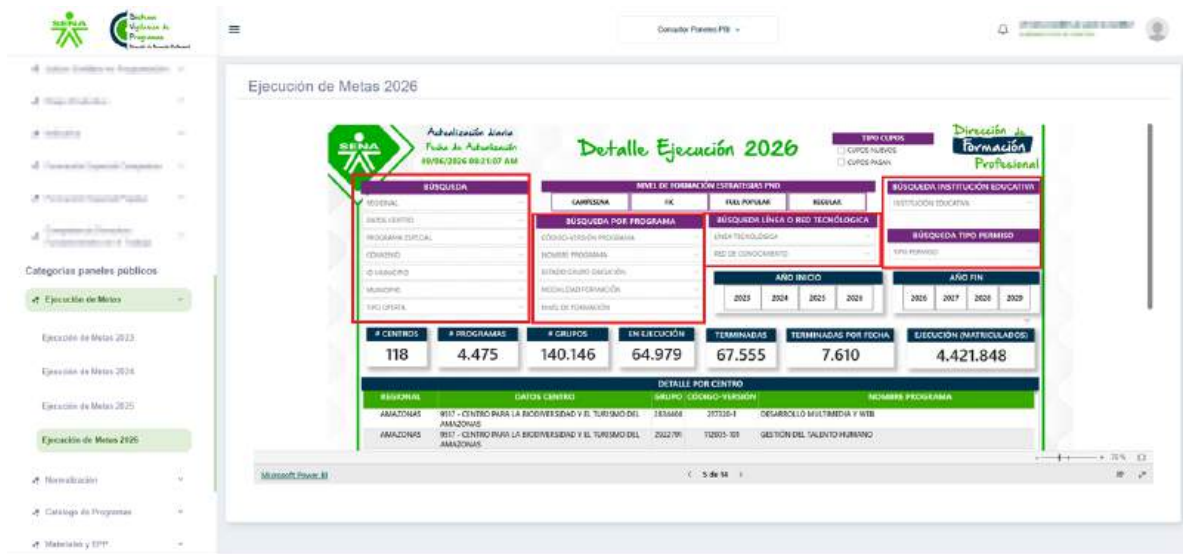
4.4. Detalle Ejecución

- **Frecuencia Actualización:** En la parte superior central podrá visualizar el nombre de la vista, la fecha de actualización y la frecuencia de actualización del panel



- **Filtros Generales:** Ubicado en la parte izquierda de la vista, este filtro permite buscar información general de la vista.
 - **Regional:** Filtro por el nombre de la regional del grupo (p. eje, Regional Tolima, Regional Antioquia, etc.).
 - **Datos Centro:** Filtro por el código y nombre del centro de formación del grupo (p. eje, 9310 – Centro de comercio y servicios, 9401 – Centro de servicios de la salud, etc.).
 - **Nivel de Formación:** Filtro por el nivel de formación del grupo (Tecnólogo, Técnico, Operario, etc.).
 - **Modalidad:** filtro por modalidad de formación del grupo (presencial, virtual, a distancia, etc.).
 - **Programa Especial:** Filtra por los programas especiales (p. eje, Campesena, FullPopular, etc.).
 - **Convenio:** Filtro por el nombre del convenio (p. eje, Cursos FIC, Colegio Mayor de Antioquia, etc).
 - **Id Municipio:** Filtro por Id municipio asociado al grupo.
 - **Municipio:** Filtro por el nombre del municipio asociado al grupo.
 - **Código-Versión Programa:** Filtro por el código – versión del programa de formación (p. eje, 1000014-1, 1000015-1, etc.).
 - **Programa de Formación:** Filtro por el nombre del programa de formación del grupo (p. eje, Análisis y desarrollo de software, Animación Digital, etc.).
 - **Estado Grupo:** Filtro por el estado del grupo.
 - **Modalidad:** Filtro por modalidad de formación del grupo (presencial, virtual, a distancia, etc.).

- **Nivel de Formación:** Filtro por el nivel de formación del grupo (Tecnólogo, Técnico, Operario, etc.)
- **Línea Tecnológica:** Filtro por la línea tecnológica del programa de formación (p. eje, Cliente, Diseño, etc.).
- **Red de Conocimiento:** Filtro por la red de conocimiento del programa de formación (p. eje, Agrícola, Ambiental)
- **Institución Educativa:** Filtro por la institución educativa asociada al grupo.
- **Tipo de Permiso:** Filtro por el tipo de permiso asociado al programa de formación.



- **Filtros Tipo Cupos:** Ubicado en la parte superior de la vista, este segmentador permite filtrar la información por la ejecución de los aprendices matriculados del 2026 (Cupos Nuevos) o por lo aprendices de vigencias anteriores (Cupos Pasan).

Ejecución de Metas 2026

Actualización diaria
Fecha de Actualización: 00/04/2026 08:21:07 AM

Detalle Ejecución 2026

Tipo Cursos: ☒ Cursos PND ☐ Cursos PNP

Directorio de Formación Profesional

BUSQUEDA INSTITUCIÓN EDUCATIVA: INSTITUCIÓN EDUCATIVA

BUSQUEDA TIPO PERMISO: TIPO PERMISO

NIVEL DE FORMACIÓN ESTRATEGIAS PND: **FULL POPULAR**

BUSQUEDA POR PROGRAMA: CODIGO-VERSION PROGRAMA, LINEA TECNOLÓGICA, NOMBRE PROGRAMAS, RES DE CONOCIMIENTO

BUSQUEDA LÍNEA O RED TECNOLÓGICA: LINEA TECNOLÓGICA

BUSQUEDA TIPO PERMISO: TIPO PERMISO

ANO INICIO: 2023, 2024, 2025, 2026

ANO FIN: 2026, 2027, 2028, 2029

# CENTROS	# PROGRAMAS	# GRUPOS	EN EJECUCIÓN	TERMINADAS	TERMINADAS POR FECHA	EJECUCIÓN (MATRICULADOS)
118	4.475	140.146	64.979	67.555	7.610	4.421.848

DETALLE POR CENTRO

REGIONAL	DATOS CENTRO	GRUPO / CÓDIGO-VERSION	NOMBRE PROGRAMA
AMAZONAS	9017 - CENTRO PARA LA BIODIVERSIDAD Y EL TURISMO DEL AMAZONAS	353668 2023-1	DESARROLLO MULTIMEDIA Y WEB
AMAZONAS	9017 - CENTRO PARA LA BIODIVERSIDAD Y EL TURISMO DEL AMAZONAS	2022-791 10205-101	GESTION DEL TALENTO HUMANO

Microsoft Power BI

- **Filtros Nivel de Formación Estrategias PND:** Ubicado en la parte central de la vista, este objeto permite filtrar la información por CAMPESENA, FIC, FULLPOPULAR o REGULAR.

Ejecución de Metas 2026

Actualización diaria
Fecha de Actualización: 00/04/2026 08:21:07 AM

Detalle Ejecución 2026

Tipo Cursos: ☒ Cursos PND ☐ Cursos PNP

Directorio de Formación Profesional

BUSQUEDA INSTITUCIÓN EDUCATIVA: INSTITUCIÓN EDUCATIVA

BUSQUEDA TIPO PERMISO: TIPO PERMISO

NIVEL DE FORMACIÓN ESTRATEGIAS PND: **FULL POPULAR**

BUSQUEDA POR PROGRAMA: CODIGO-VERSION PROGRAMA, LINEA TECNOLÓGICA, NOMBRE PROGRAMAS, RES DE CONOCIMIENTO

BUSQUEDA LÍNEA O RED TECNOLÓGICA: LINEA TECNOLÓGICA

BUSQUEDA TIPO PERMISO: TIPO PERMISO

ANO INICIO: 2023, 2024, 2025, 2026

ANO FIN: 2026, 2027, 2028, 2029

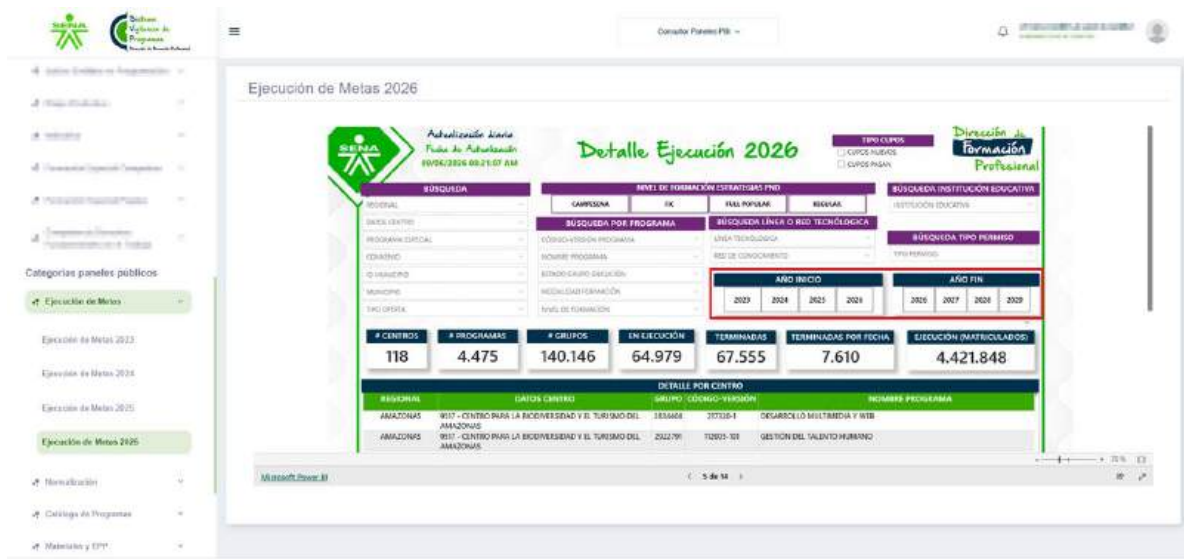
# CENTROS	# PROGRAMAS	# GRUPOS	EN EJECUCIÓN	TERMINADAS	TERMINADAS POR FECHA	EJECUCIÓN (MATRICULADOS)
118	4.475	140.146	64.979	67.555	7.610	4.421.848

DETALLE POR CENTRO

REGIONAL	DATOS CENTRO	GRUPO / CÓDIGO-VERSION	NOMBRE PROGRAMA
AMAZONAS	9017 - CENTRO PARA LA BIODIVERSIDAD Y EL TURISMO DEL AMAZONAS	353668 2023-1	DESARROLLO MULTIMEDIA Y WEB
AMAZONAS	9017 - CENTRO PARA LA BIODIVERSIDAD Y EL TURISMO DEL AMAZONAS	2022-791 10205-101	GESTION DEL TALENTO HUMANO

Microsoft Power BI

- **Filtro por Año Inicio/Fin:** Ubicado en la parte central derecha de la vista, este filtro permite buscar específicamente por el año de inicio o año fin del grupo.



- **Tarjetas Informativas:** Ubicadas en la parte central de la vista, estas tarjetas muestran la cantidad total de centros, número de programas, total de grupos, número de grupos por estado del grupo, aprendices matriculados.



- **Tabla informativa Detalle por Centro:** Ubicada en la parte inferior de la vista, esta tabla presenta la información completa de la vista, a continuación, se muestra el detalle de la tabla:

- **Regional:** Nombre de la regional del grupo (p. eje, Regional Tolima, Regional Antioquia, etc.).
- **Datos Centro:** Código y nombre del centro de formación del grupo (p. eje, 9310 – Centro de comercio y servicios, 9401 – Centro de servicios de la salud, etc.)
- **Grupo:** Número del grupo del programa de formación.

- **Código - Versión:** Código y la versión del programa de formación del grupo (p. eje, 228118 – 1, 513601 - 3, etc.).
- **Nombre Programa:** Nombre del programa de formación del grupo (p. eje, Análisis y desarrollo de software, Animación Digital, etc.).
- **Estado Grupo:** Estado actual del grupo de formación.
- **Nivel Formación:** Nivel de formación del grupo (Auxiliar, Operario, Técnico, Tecnólogo)
- **Modalidad:** Modalidad de formación del grupo.
- **Fecha Inicio:** Fecha de inicio en que empezó la formación al grupo.
- **Fecha Fin:** Fecha finalización del grupo.
- **Id Municipio:** Id Municipio asociado al grupo.
- **Municipio:** Nombre del municipio asociado al grupo.
- **Código DANE:** Código asociado a la institución educativa.
- **Institución Educativa:** Institución educativa asociada al grupo.
- **Programa Especial:** Programa especial asociado al grupo.
- **Ejecución (Matriculados):** Cantidad total de aprendices de cupos nuevos y cupos pasan matriculados en el grupo.
- **Total Aprendices:** Cantidad total de aprendices de cupos nuevos matriculados en el grupo.
- **Formación:** Cantidad de aprendices en formación en cupos nuevos.
- **Cancelados:** Cantidad de aprendices cancelados en cupos nuevos.
- **Reprobados:** Cantidad de aprendices reprobados en cupos nuevos.
- **Por Certificar:** Cantidad de aprendices por certificar en cupos nuevos.
- **Certificados:** Cantidad de aprendices certificados en cupos nuevos.
- **En tránsito:** Cantidad de aprendices en tránsito en cupos nuevos.
- **Inducción:** Cantidad de aprendices en inducción en cupos nuevos.
- **Condicionados:** Cantidad de aprendices condicionados en cupos nuevos.
- **Aplazados:** Cantidad de aprendices aplazados en cupos nuevos.
- **Retiros Voluntarios:** Cantidad de aprendices con retiros voluntarios.
- **Trasladados:** Cantidad de aprendices trasladados en cupos nuevos.

Ejecución de Metas 2026

REGIONAL	DATOS CENTRO	GRUPO	CÓDIGO - VERSIÓN	NOMBRE PROGRAMA
AMAZONAS	9351 - CENTRO PARA LA BIODIVERSIDAD Y EL TURISMO DEL AMAZONAS	2524408	217320-1	DESARROLLO MULTIMEDIA Y WEB
AMAZONAS	9351 - CENTRO PARA LA BIODIVERSIDAD Y EL TURISMO DEL AMAZONAS	2522791	103651-101	SECCIÓN DEL SALENTO HUMANO
AMAZONAS	9351 - CENTRO PARA LA BIODIVERSIDAD Y EL TURISMO DEL AMAZONAS	2522791	121351-1	SECCIÓN CONTABLE Y DE INFORMACIÓN FINANCIERA
AMAZONAS	9351 - CENTRO PARA LA BIODIVERSIDAD Y EL TURISMO DEL AMAZONAS	2917742	217320-1	DESARROLLO MULTIMEDIA Y WEB
AMAZONAS	9351 - CENTRO PARA LA BIODIVERSIDAD Y EL TURISMO DEL AMAZONAS	2995964	117500-1	SERVICE OPERATION IN BILINGUAL BPO CHANNELS
Total				

REGIONAL	DATOS CENTRO	GRUPO	CÓDIGO - VERSIÓN	NOMBRE PROGRAMA
ANTIOQUIA	9101 - CENTRO DE LOS RECURSOS NATURALES RENOVABLES - LA SALADA	3473867	6000010-2	ELABORACIÓN DE BIOBANCOS SÓLIDOS
ANTIOQUIA	9101 - CENTRO DE LOS RECURSOS NATURALES RENOVABLES - LA SALADA	351518	1221300074-1	CAMPAMENTO DE INVESTIGACIÓN MUNDO RURAL TAXONOMÍA IDENT
ANTIOQUIA	9101 - CENTRO DE LOS RECURSOS NATURALES RENOVABLES - LA SALADA	362562	1136000001-1	BRIGADA DE EMERGENCIA
ANTIOQUIA	9101 - CENTRO DE LOS RECURSOS NATURALES RENOVABLES - LA SALADA	3470481	6000010-2	PREPARACIÓN DE SOLUCIONES NUTRITIVAS PARA FERTILIZADO

Microsoft Power BI | 5 de 14

Ejecución de Metas 2026

PROGRAMA ESPECIAL	TIPO CUPOS	Ejecución (MATRICULADOS)	AFILIADOS	AFILIADOS	AFILIADOS	AFILIADOS	AFILIADOS	AFILIADOS
BIOPROGRAMA ESPECIAL	CUPOS PASAR	3	0	0	0	0	0	0
ALLAS ABERTAS	CUPOS PASAR	20	0	0	0	0	0	0
ALLAS ABERTAS	CUPOS PASAR	20	0	0	0	0	0	0
BIOPROGRAMA ESPECIAL	CUPOS PASAR	12	0	0	0	0	0	0
ALLAS ABERTAS	CUPOS PASAR	21	0	0	0	0	0	0
ALLAS ABERTAS	CUPOS PASAR	23	0	0	0	0	0	0
ALLAS ABERTAS	CUPOS PASAR	27	0	0	0	0	0	0
ATENCIÓN A INSTITUCIONES	CUPOS PASAR	3	0	0	0	0	0	0
ALLAS ABERTAS	CUPOS PASAR	33	0	0	0	0	0	0
ALLAS ABERTAS	CUPOS PASAR	4421340	3643219	995522	1079303	15048	0	0

REGIONAL	DATOS CENTRO	GRUPO	CÓDIGO - VERSIÓN	NOMBRE PROGRAMA
ANTIOQUIA	9101 - CENTRO DE LOS RECURSOS NATURALES RENOVABLES - LA SALADA	3473867	6000010-2	ELABORACIÓN DE BIOBANCOS SÓLIDOS
ANTIOQUIA	9101 - CENTRO DE LOS RECURSOS NATURALES RENOVABLES - LA SALADA	351518	1221300074-1	CAMPAMENTO DE INVESTIGACIÓN MUNDO RURAL TAXONOMÍA IDENT
ANTIOQUIA	9101 - CENTRO DE LOS RECURSOS NATURALES RENOVABLES - LA SALADA	362562	1136000001-1	BRIGADA DE EMERGENCIA
ANTIOQUIA	9101 - CENTRO DE LOS RECURSOS NATURALES RENOVABLES - LA SALADA	3470481	6000010-2	PREPARACIÓN DE SOLUCIONES NUTRITIVAS PARA FERTILIZADO

Microsoft Power BI | 5 de 14

➤ **Tabla informativa Detalle por Línea Tecnológica o Red de Conocimiento:** Ubicada en la parte inferior de la vista, esta tabla presenta la información completa de la vista a nivel de la línea tecnológica y red de conocimiento, a continuación, se muestra el detalle de la tabla:

- **Regional:** Nombre de la regional del grupo (p. eje, Regional Tolima, Regional Antioquia, etc.).
- **Datos Centro:** Código y nombre del centro de formación del grupo (p. eje, 9310 – Centro de comercio y servicios, 9401 – Centro de servicios de la salud, etc.)
- **Grupo:** Número del grupo del programa de formación.
- **Código - Versión:** Código y la versión del programa de formación del grupo (p. eje, 228118 – 1, 513601 - 3, etc.).
- **Nombre Programa:** Nombre del programa de formación del grupo (p. eje, Análisis y desarrollo de software, Animación Digital, etc.).

- **Estado Grupo:** Estado actual del grupo de formación.
- **Línea Tecnológica:** Línea tecnológica del programa de formación (p. eje, Cliente, Diseño, etc.).
- **Red de Conocimiento:** Red de conocimiento del programa de formación (p. eje, Agrícola, Ambiental)
- **Convenio:** Convenio asociado al grupo de formación.

Ejecución de Metas 2026

PROGRAMA ESPECIAL		TIPO CUPOS	EJECUCIÓN (MATRICULADOS)	*TOTAL APRENDICES	*FORMACIÓN	*CANCELADOS	*PREPENSADOS	*POR CANCELAR
SIN PROGRAMA ESPECIAL	CUPOS PASAR	7	0	0	0	0	0	0
ALIAS ABIERTOS	CUPOS PASAR	20	0	0	0	0	0	0
ALIAS ABIERTOS	CUPOS PASAR	20	0	0	0	0	0	0
SIN PROGRAMA ESPECIAL	CUPOS PASAR	12	0	0	0	0	0	0
ALIAS ABIERTOS	CUPOS PASAR	21	0	0	0	0	0	0
ALIAS ABIERTOS	CUPOS PASAR	27	0	0	0	0	0	0
ALIAS ABIERTOS	CUPOS PASAR	27	0	0	0	0	0	0
ATENCION A INSTITUCIONES	CUPOS PASAR	3	0	0	0	0	0	0
ALIAS ABIERTOS	CUPOS PASAR	21	0	0	0	0	0	0
ALIAS ABIERTOS	CUPOS PASAR	21	0	0	0	0	0	0
TOTAL PASAR			142,842	344,319	999,522	1,073,803	13,049	0

REGIONAL		ESTADO GRUPO	ESTADO GRUPO	ESTADO GRUPO	ESTADO GRUPO	ESTADO GRUPO	ESTADO GRUPO	ESTADO GRUPO	ESTADO GRUPO
ANTIOQUIA	9801 - CENTRO DE LOS RECURSOS NATURALES RENOVABLES - LA SALADA	347388	808010-2	ELABORACION DE BOMBAS DE SUELO					
ANTIOQUIA	9801 - CENTRO DE LOS RECURSOS NATURALES RENOVABLES - LA SALADA	351518	02230078-1	CAMPAMENTO DE INVESTIGACION MUNDO RURAL TACONOMA, UENI					
ANTIOQUIA	9801 - CENTRO DE LOS RECURSOS NATURALES RENOVABLES - LA SALADA	382562	10300001-1	BRIGADA DE EMERGENCIA					
ANTIOQUIA	9801 - CENTRO DE LOS RECURSOS NATURALES RENOVABLES - LA SALADA	340488	8000019-2	PREPARACION DE SOLUCIONES ALTERNATIVAS PARA FERTILIZADO					

Microsoft Power BI 5 de 14

Ejecución de Metas 2026

PROGRAMA ESPECIAL		TIPO CUPOS	EJECUCIÓN (MATRICULADOS)	*TOTAL APRENDICES	*FORMACIÓN	*CANCELADOS	*PREPENSADOS	*POR CANCELAR
SIN PROGRAMA ESPECIAL	CUPOS PASAR	7	0	0	0	0	0	0
ALIAS ABIERTOS	CUPOS PASAR	20	0	0	0	0	0	0
ALIAS ABIERTOS	CUPOS PASAR	20	0	0	0	0	0	0
SIN PROGRAMA ESPECIAL	CUPOS PASAR	12	0	0	0	0	0	0
ALIAS ABIERTOS	CUPOS PASAR	21	0	0	0	0	0	0
ALIAS ABIERTOS	CUPOS PASAR	21	0	0	0	0	0	0
ALIAS ABIERTOS	CUPOS PASAR	27	0	0	0	0	0	0
ATENCION A INSTITUCIONES	CUPOS PASAR	3	0	0	0	0	0	0
ALIAS ABIERTOS	CUPOS PASAR	21	0	0	0	0	0	0
ALIAS ABIERTOS	CUPOS PASAR	21	0	0	0	0	0	0
TOTAL PASAR			142,842	344,319	999,522	1,073,803	13,049	0

ESTADO GRUPO EJECUCIÓN LÍNEA TECNOLÓGICA		RED DE CONOCIMIENTO		CONVENIO	
Terminada	CLIENTE	HOJUELA 1 TURISMO	SIN CONVENIO		
Terminada por fecha	CLIENTE	HOJUELA 1 TURISMO	SIN CONVENIO		
Terminada	CLIENTE	HOJUELA 1 TURISMO	SIN CONVENIO		
En Ejecución	CLIENTE	HOJUELA 1 TURISMO	SIN CONVENIO		
Terminada	CLIENTE	HOJUELA 1 TURISMO	SIN CONVENIO		
En Ejecución	CLIENTE	HOJUELA 1 TURISMO	SIN CONVENIO		
Terminada	CLIENTE	HOJUELA 1 TURISMO	SIN CONVENIO		
Terminada por fecha	CLIENTE	HOJUELA 1 TURISMO	SIN CONVENIO		
Terminada	CLIENTE	HOJUELA 1 TURISMO	SIN CONVENIO		

Microsoft Power BI 5 de 14

- **Menú:** Ubicado en la parte izquierda inferior de la vista, este botón permite regresar al menú principal para poder navegar dentro de las diferentes vistas del panel.

DETALLE POR CENTRO

PROGRAMA ESPECIAL	TIPO CENTRO	SUBCATEGORÍA (MATERIALES)	FORMAL	APRENDIZAJE	FORMACIÓN	CANCELADOS	PREPROYECTOS	EPOR
SIN PROGRAMA ESPECIAL	CUPOS VAGAS		0	0	0	0	0	0
ALLAS ABIERTAS	CUPOS VAGAS	22	0	0	0	0	0	0
ALLAS ABIERTAS	CUPOS VAGAS	20	0	0	0	0	0	0
SIN PROGRAMA ESPECIAL	CUPOS VAGAS	10	0	0	0	0	0	0
ALLAS ABIERTAS	CUPOS VAGAS	21	0	0	0	0	0	0
ALLAS ABIERTAS	CUPOS VAGAS	21	0	0	0	0	0	0
ALLAS ABIERTAS	CUPOS VAGAS	22	0	0	0	0	0	0
ATENCIÓN A INSTITUCIONES	CUPOS VAGAS	3	0	0	0	0	0	0
ALLAS ABIERTAS	CUPOS VAGAS	23	0	0	0	0	0	0
ALLAS ABIERTAS	CUPOS VAGAS	21	0	0	0	0	0	0
		442,646	0	0	0	0	0	0

DETALLE POR LÍNEA TECNOLÓGICA O RED DE CONOCIMIENTO

ESTADO GRUPO EJECUCIÓN	LÍNEA TECNOLÓGICA	RED DE CONOCIMIENTO	CONVENIO
Terminada	CLIENTE	HOTELERÍA Y TURISMO	SIN CONVENIO
Terminada por fecha	CLIENTE	HOTELERÍA Y TURISMO	SIN CONVENIO
Terminada	CLIENTE	HOTELERÍA Y TURISMO	SIN CONVENIO
En Ejecución	CLIENTE	HOTELERÍA Y TURISMO	SIN CONVENIO
Terminada	CLIENTE	HOTELERÍA Y TURISMO	SIN CONVENIO
En Ejecución	CLIENTE	HOTELERÍA Y TURISMO	SIN CONVENIO
Terminada	CLIENTE	HOTELERÍA Y TURISMO	SIN CONVENIO
Terminada por fecha	CLIENTE	HOTELERÍA Y TURISMO	SIN CONVENIO
Terminada	CLIENTE	HOTELERÍA Y TURISMO	SIN CONVENIO

4.5. Detalle Ejecución por Municipio

- **Frecuencia Actualización:** En la parte superior central podrá visualizar el nombre de la vista, la fecha de actualización y la frecuencia de actualización del panel

Detalle Ejecución por Municipio

Actualización de datos
Fecha de actualización: 10/01/2025
Frecuencia de actualización: 1 día

Municipio	Ejecución	Terminado	Terminado por fecha
	4,421,646	4,475	140,144
	64,979	67,553	2,610
Red de Formación	Nº Propuestas	Nº Inscripciones Educativas	Nº Grupos-Clases
México	66	0	7,212
Coahuila de Zaragoza	3,767	0	62,519
SER Coahuila de Zaragoza	0	0	0
Aguascalientes	24	0	213
Guerrero	40	0	754
Tlaxcala	275	10	7,941
Texas Aotomilán con la Red	187	6,010	10,251
Red de Formación Técnica	12	0	21
Tecolingo	152	0	12,717
Tecolingo	0	919	1,480

➤ **Filtros Generales:** Ubicado en la parte izquierda de la vista, este filtro permite buscar información general de la vista.

- **Regional:** Filtro por el nombre de la regional del grupo (p. eje, Regional Tolima, Regional Antioquia, etc.).
- **Datos Centro:** Filtro por el código y nombre del centro de formación del grupo (p. eje, 9310 – Centro de comercio y servicios, 9401 – Centro de servicios de la salud, etc.)
- **Id Municipio:** Filtro por Id municipio asociado al grupo.
- **Municipio:** Filtro por el nombre del municipio asociado al grupo.



➤ **Tarjetas Informativas:** Ubicadas en la parte central de la vista, estas tarjetas muestran la cantidad total de aprendices matriculados, número de programas, número de grupos, número de centros y número de grupos por estado del grupo (en ejecución, terminadas y terminadas por fecha).



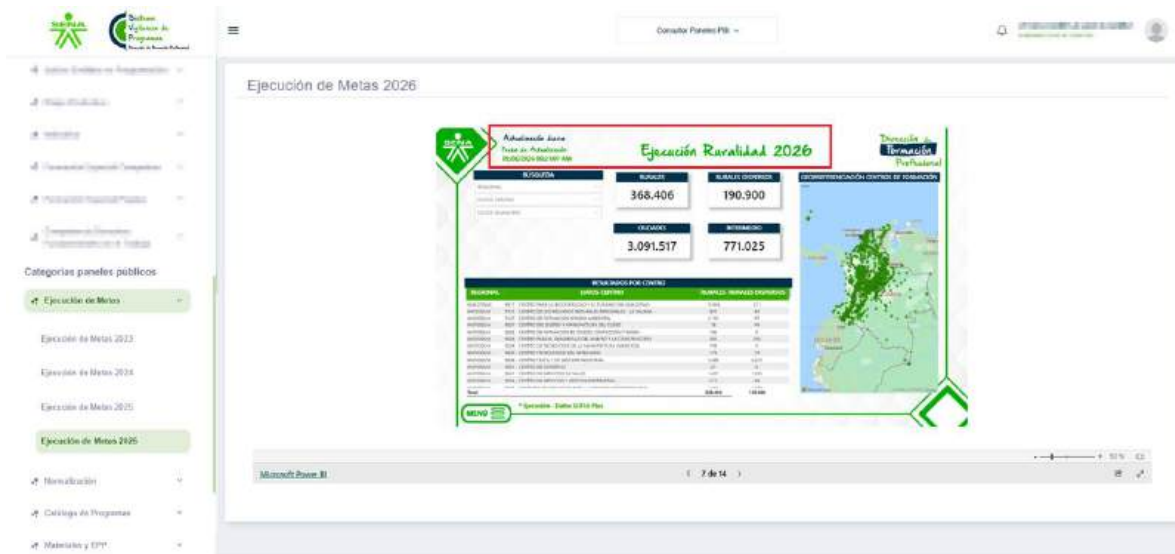
Tarjetas Informativas por Nivel de Formación: Ubicadas en la parte inferior de la vista, estas tarjetas muestran por nivel de formación la siguiente información:

- **Nº Programas:** Representa la cantidad única de programas de formación asignados al nivel de formación.
- **Nº Instituciones Educativas:** Representa la cantidad única de instituciones educativas asignadas al nivel de formación.
- **Nº Grupos:** Representa la cantidad única de grupos asignados al nivel de formación.
- **Nº Matriculados:** Representa la cantidad de aprendices matriculados asignados al nivel de formación.



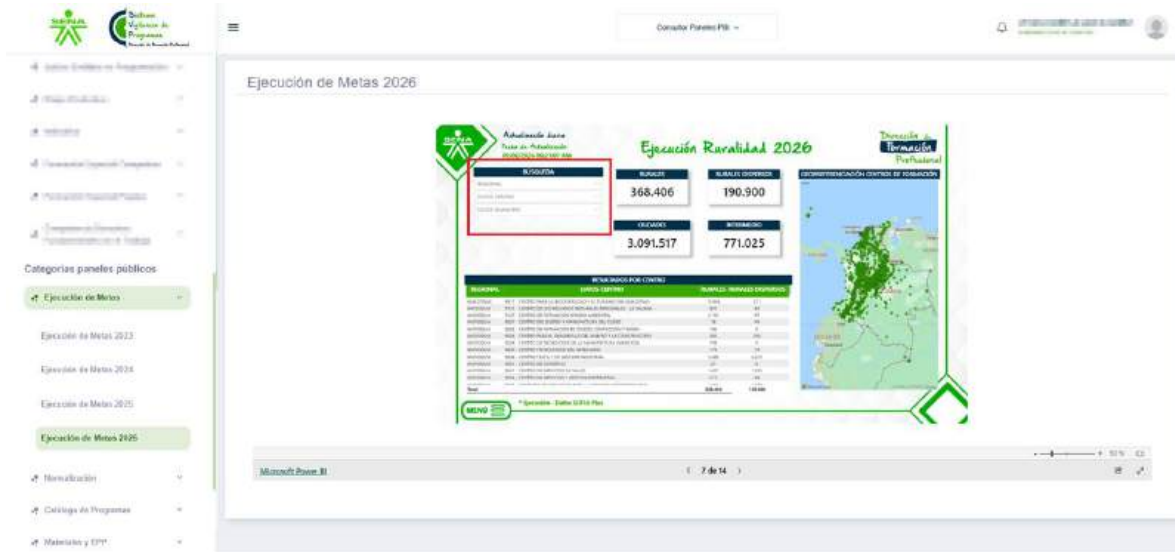
- [illegible]

➤ **Frecuencia Actualización:** En la parte superior central podrá visualizar el nombre de la vista, la fecha de actualización y la frecuencia de actualización del panel.



➤ **Filtros Generales:** Ubicado en la parte izquierda de la vista, este filtro permite buscar información general de la vista.

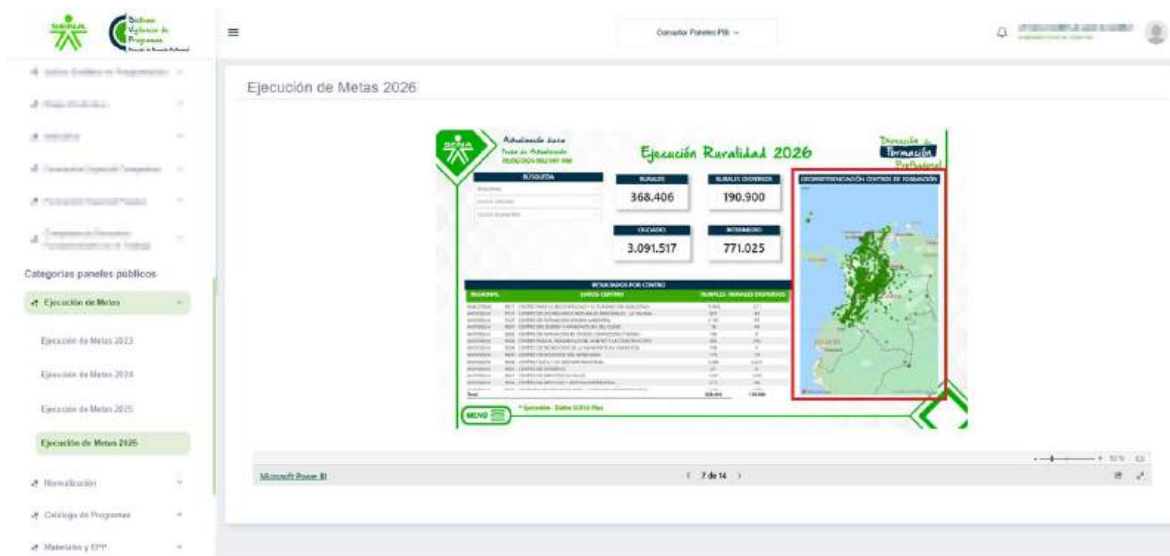
- **Regional:** Filtro por el nombre de la regional del grupo (p. eje, Regional Tolima, Regional Antioquia, etc.).
- **Datos Centro:** Filtro por el código y nombre del centro de formación del grupo (p. eje, 9310 – Centro de comercio y servicios, 9401 – Centro de servicios de la salud, etc.)
- **Datos Municipio:** Filtro por Id – Nombre del municipio asociado al grupo.



➤ **Tarjetas Informativas:** Ubicadas en la parte central de la vista, estas tarjetas muestran la ejecución por zonas rurales, rurales dispersas, ciudades e intermedias.

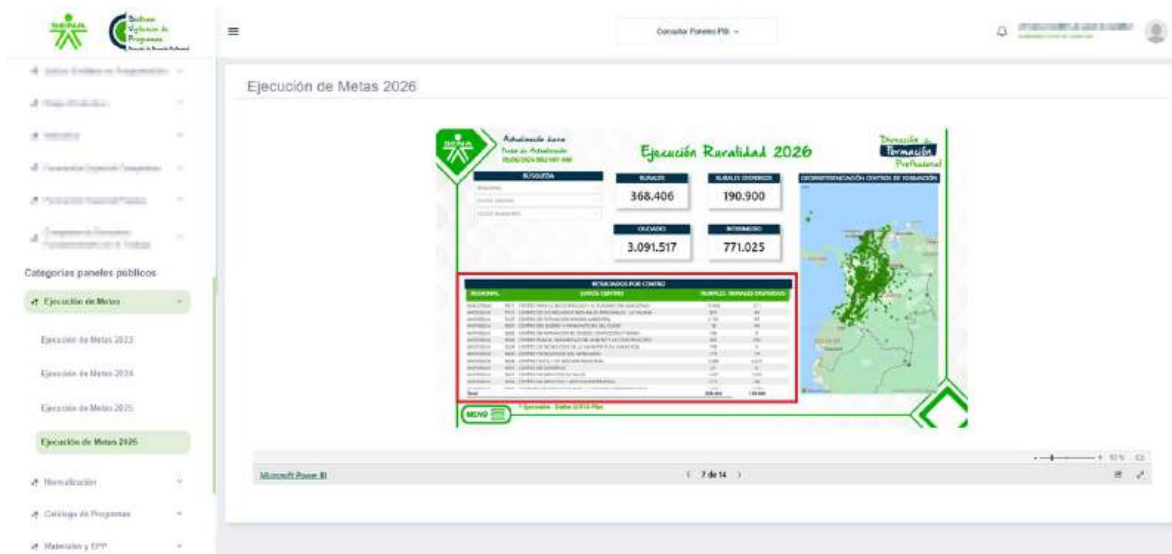


- **Mapa de Georreferenciación de Centros de Formación:** Ubicado en la parte derecha de la vista, este mapa interactivo permite ubicar geográficamente los municipios que tienen grupos asignados a los centros de formación del SENA a nivel nacional.

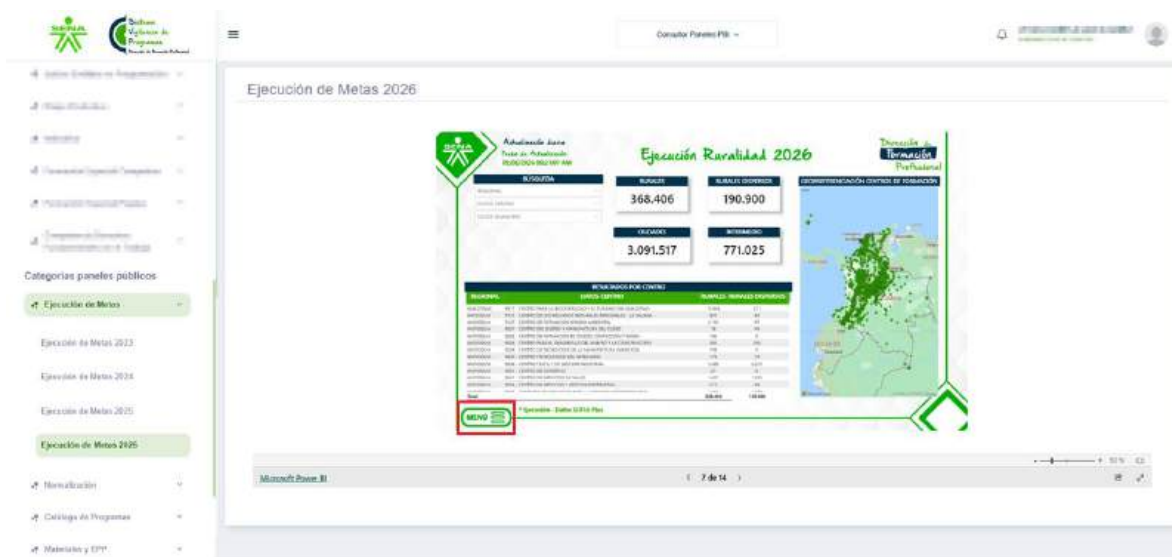


- **Tabla informativa por Centro:** Ubicada en la parte inferior de la vista, esta tabla presenta la información de la ejecución por centro de formación de las zonas rurales, rurales dispersas, ciudades e intermedias. se muestra el detalle de la tabla:

- **Regional:** Nombre de la regional del grupo (p. eje, Regional Tolima, Regional Antioquia, etc.).
- **Datos Centro:** Código y nombre del centro de formación del grupo (p. eje, 9310 – Centro de comercio y servicios, 9401 – Centro de servicios de la salud, etc.)
- **Rurales:** Representa el total de aprendices atendidos en zonas rurales dentro del marco de la estrategia de formación.
- **Rurales Dispersos:** Representa el total de aprendices atendidos en áreas rurales de difícil acceso o con baja concentración poblacional.
- **Ciudades:** Representa el total de aprendices atendidos en áreas metropolitanas y capitales donde se concentra la mayor parte de la población.
- **Intermedios:** Representa el total de aprendices atendidos en zonas clasificadas como de nivel intermedio, que no alcanzan la magnitud poblacional, pero que no alcanzan las características de lo rural disperso.

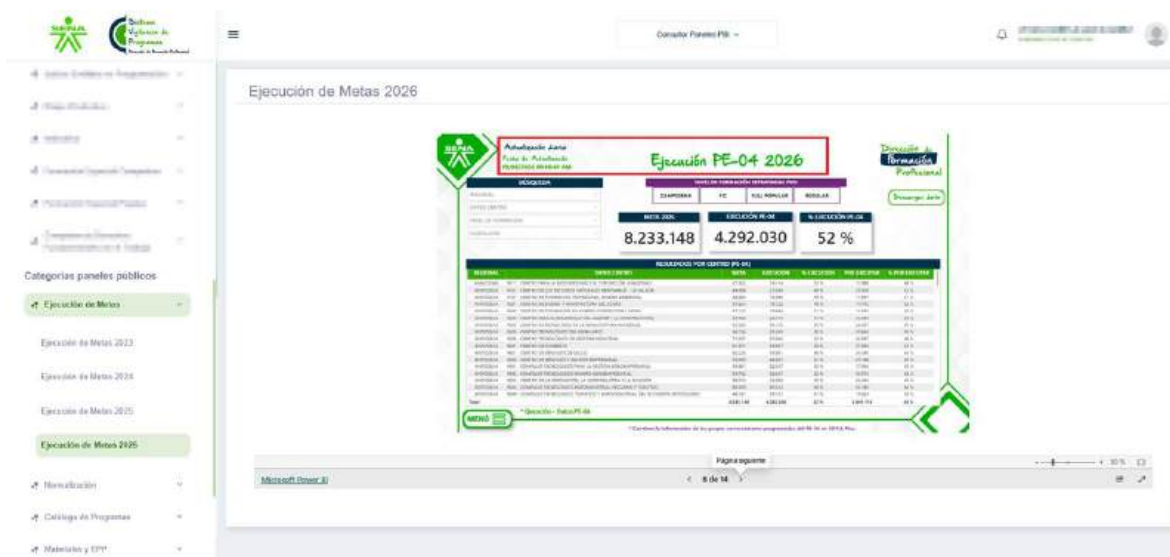


- **Menú:** Ubicado en la parte izquierda inferior de la vista, este botón permite regresar al menú principal para poder navegar dentro de las diferentes vistas del panel.



4.7. PE-04 2026

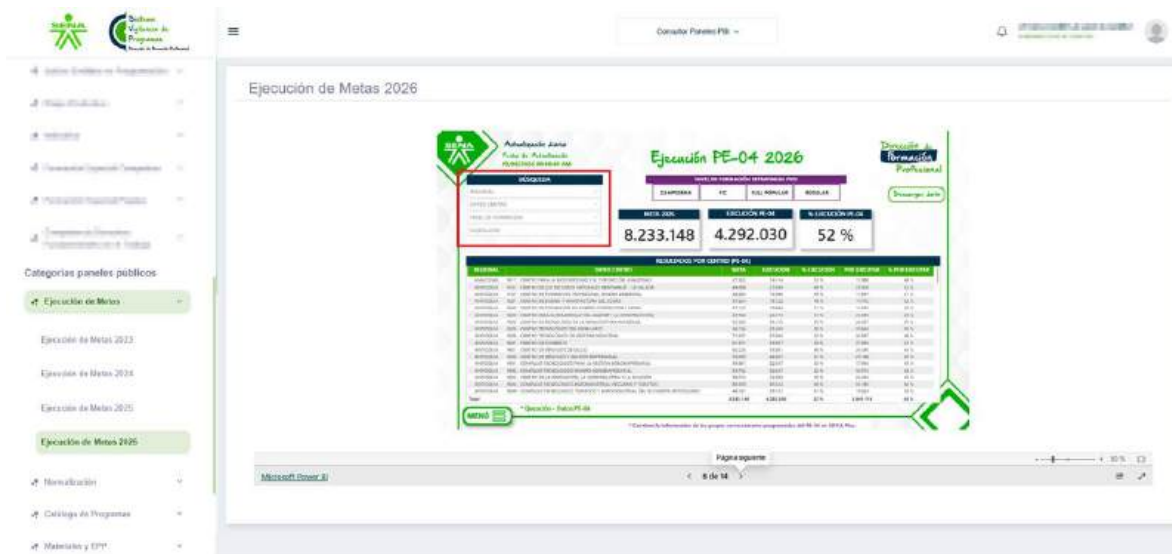
- **Frecuencia Actualización:** En la parte superior central podrá visualizar el nombre de la vista, la fecha de actualización y la frecuencia de actualización del panel



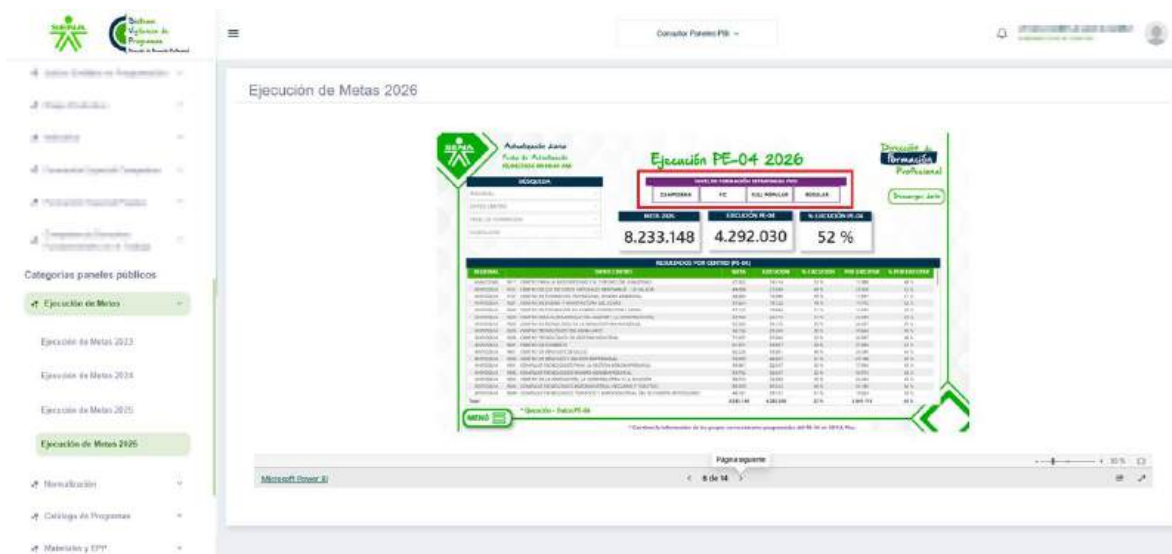
- **Filtros Generales:** Ubicado en la parte izquierda de la vista, este filtro permite buscar información general de la vista.

- **Regional:** Filtro por el nombre de la regional del grupo (p. eje, Regional Tolima, Regional Antioquia, etc.).
- **Datos Centro:** Filtro por el código y nombre del centro de formación del grupo (p. eje, 9310 – Centro de comercio y servicios, 9401 – Centro de servicios de la salud, etc.)
- **Nivel de Formación:** Filtro por el nivel de formación del grupo (Tecnólogo, Técnico, Operario, etc.)
- **Modalidad:** filtro por modalidad de formación del grupo (presencial, virtual, a distancia, etc.).

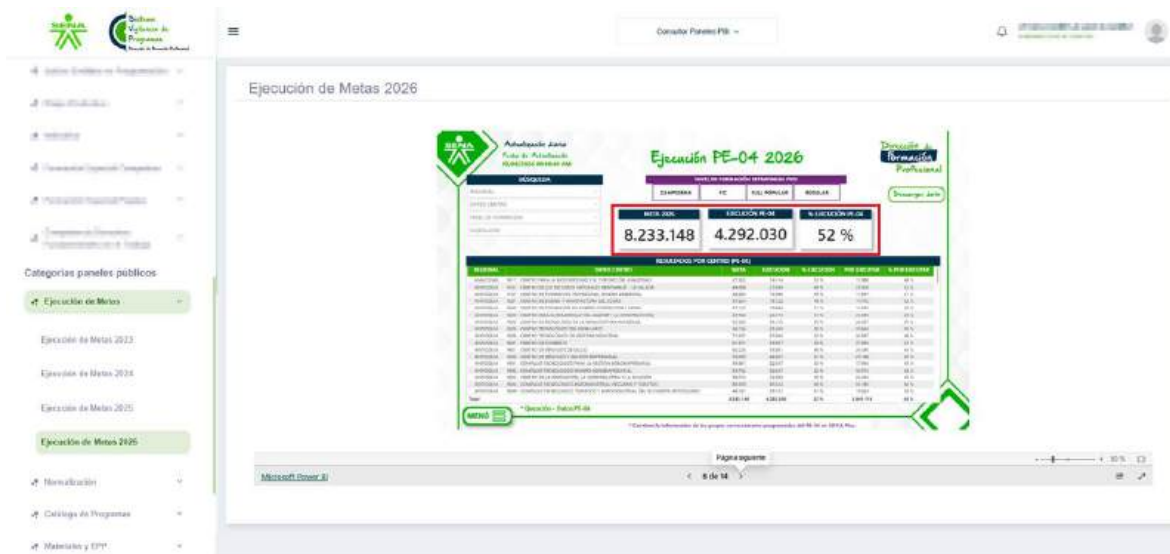
Recomendación: Usa múltiples filtros para obtener una visualización más precisa de los aprendices que desees analizar.



- **Filtros Nivel de Formación Estrategias PND:** Ubicado en la parte central de la vista, este objeto permite filtrar la información por CAMPESENA, FIC, FULLPOPULAR o REGULAR.



- **Tarjetas Informativas:** Ubicadas en la parte central de la vista, estas tarjetas muestran la meta, la ejecución y el porcentaje actual de la ejecución.



➤ **Tabla informativa:** Ubicada en la parte inferior de la vista, esta tabla presenta la información a detalle de las metas por centro de formación, a continuación, se muestra el detalle de la tabla:

- **Regional:** Nombre de la regional del grupo (p. eje, Regional Tolima, Regional Antioquia, etc.).
- **Datos Centro:** Código y nombre del centro de formación del grupo (p. eje, 9310 – Centro de comercio y servicios, 9401 – Centro de servicios de la salud, etc.)
- **Meta:** Aprendices proyectados por el centro de formación.
- **Ejecución:** Aprendices que se encuentran en ejecución en el centro de formación.
- **% Ejecución:** Porcentaje que representa los aprendices de la ejecución alcanzada con respecto a la meta establecida por el centro de formación.
- **Por Ejecutar:** Cantidad de aprendices faltantes para alcanzar la meta definida.
- **% Por Ejecutar:** Porcentaje que representa los aprendices pendientes por ejecutar respecto a la meta total.

4.8. Estrategias PND

- **Frecuencia Actualización:** En la parte superior central podrá visualizar el nombre de la vista, la fecha de actualización y la frecuencia de actualización del panel



- **Filtros Generales:** Ubicado en la parte izquierda de la vista, este filtro permite buscar información general de la vista.
 - **Regional:** Filtro por el nombre de la regional del grupo (p. eje, Regional Tolima, Regional Antioquia, etc.).
 - **Datos Centro:** Filtro por el código y nombre del centro de formación del grupo (p. eje, 9310 – Centro de comercio y servicios, 9401 – Centro de servicios de la salud, etc.)
 - **Nivel de Formación:** Filtro por el nivel de formación del grupo (Tecnólogo, Técnico, Operario, etc.)

Recomendación: Usa múltiples filtros para obtener una visualización más precisa de los aprendices que deseas analizar.



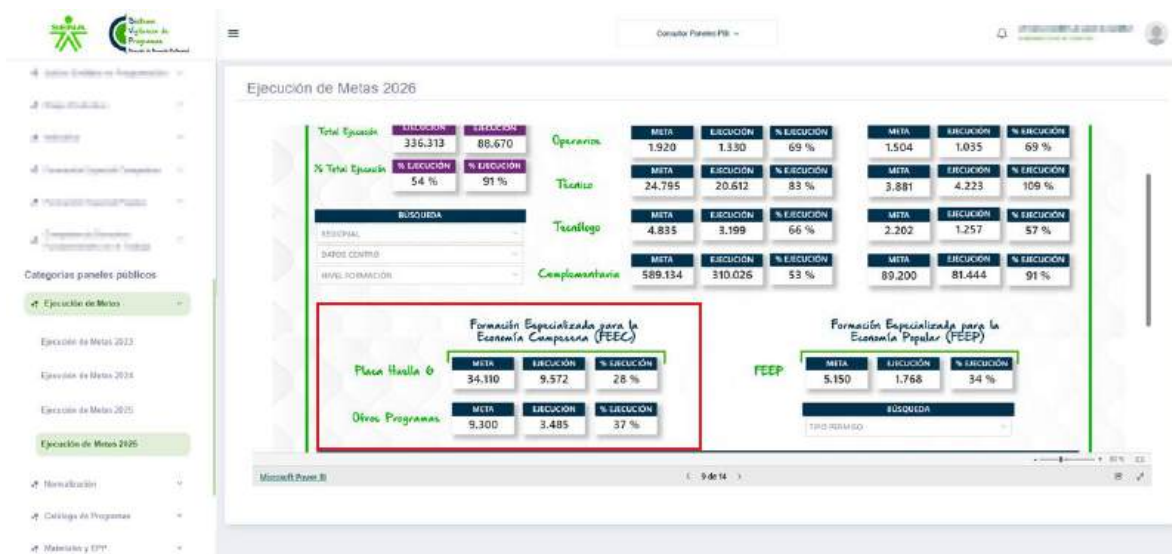
- **Tarjetas Informativas Consolidadas:** Ubicadas en la parte izquierda de la vista, estas tarjetas muestran el total de las metas, ejecución y porcentaje de ejecución de las estrategias CampeSENA y FullPopular.



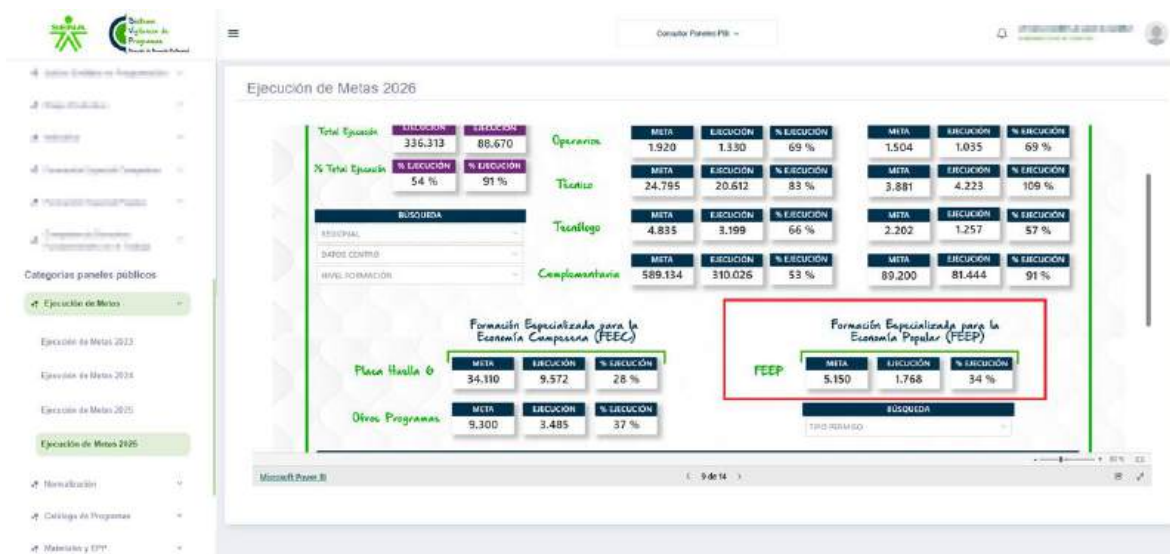
- **Tarjetas Informativas por Nivel de Formación:** Ubicadas en la parte central de la vista, estas tarjetas muestran la distribución detallada de las metas, ejecución y porcentaje de ejecución de CampeSENA y FullPopular desagregados por cada nivel de formación (Auxiliares, Operarios, Técnicos, Tecnólogos, Complementaria).



- **Tarjetas Informativas por Formación Especializada para la Economía Campesina (FEEC):** Ubicadas en la parte inferior de la vista, estas tarjetas muestran la distribución detallada de las metas, ejecución y porcentaje de ejecución de FEEC desagregados por programa especial (Placa Huella 6 y Otros Programas).

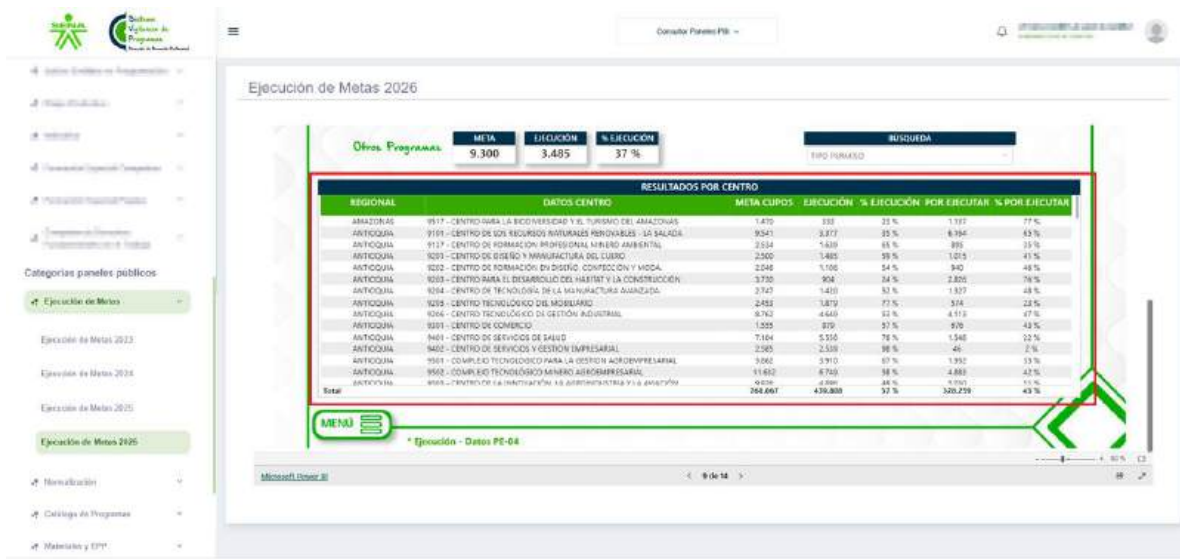


- **Tarjetas Informativas por Formación Especializada para la Economía Popular (FEPP):** Ubicadas en la parte inferior de la vista, estas tarjetas muestran la distribución detallada de las metas, ejecución y porcentaje de ejecución de FEPP desagregados por programa especial (FEPP).

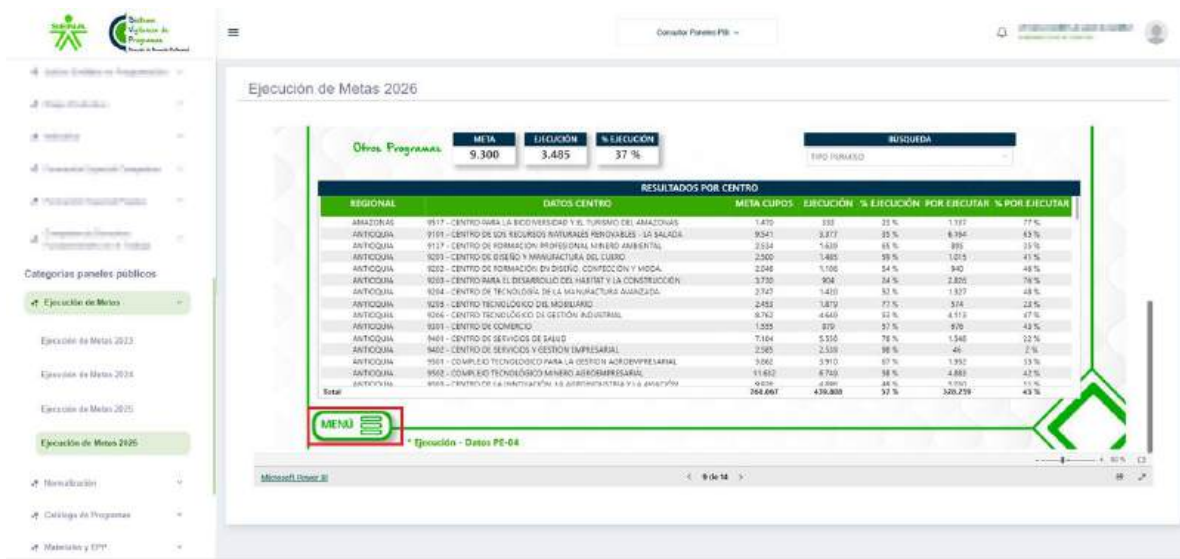


➤ **Tabla informativa:** Ubicada en la parte inferior de la vista, esta tabla presenta la información a detalle de las metas por centro de formación, a continuación, se muestra el detalle de la tabla:

- **Regional:** Nombre de la regional del grupo (p. eje, Regional Tolima, Regional Antioquia, etc.).
- **Datos Centro:** Código y nombre del centro de formación del grupo (p. eje, 9310 – Centro de comercio y servicios, 9401 – Centro de servicios de la salud, etc.)
- **Meta Cupos:** Aprendices proyectados o planificados por el centro de formación.
- **Ejecución:** Total de Aprendices en programas del Plan Nacional de Desarrollo (PND) en el centro de formación.
- **% Ejecución:** Porcentaje que representa los aprendices de la ejecución alcanzada con respecto a la meta establecida por el centro de formación.
- **Por Ejecutar:** Cantidad de aprendices faltantes para alcanzar la meta definida.
- **% Por Ejecutar:** Porcentaje que representa los aprendices pendientes por ejecutar respecto a la meta total.



➤ **Menú:** Ubicado en la parte izquierda inferior de la vista, este botón permite regresar al menú principal para poder navegar dentro de las diferentes vistas del panel.



4.9. Programación de Grupos 2026.

- **Frecuencia Actualización:** En la parte superior central podrá visualizar el nombre de la vista, la fecha de actualización y la frecuencia de actualización del panel



- **Filtros Generales:** Ubicado en la parte izquierda de la vista, este filtro permite buscar información general de la vista.
 - **Regional:** Filtro por el nombre de la regional del grupo (p. eje, Regional Tolima, Regional Antioquia, etc.).
 - **Datos Centro:** Filtro por el código y nombre del centro de formación del grupo (p. eje, 9310 – Centro de comercio y servicios, 9401 – Centro de servicios de la salud, etc.).
 - **Nivel de Formación:** Filtro por el nivel de formación del grupo (p. eje, Tecnólogo, Técnico, Operario, etc.).
 - **Modalidad Formación:** filtro por modalidad de formación del grupo (presencial, virtual, a distancia, etc.).
 - **Estado Grupo:** Filtro por el estado del grupo (p.eje, En ejecución, Terminada, etc.).
 - **Nombre Programa Especial:** Filtro por el nombre del programa especial (p. eje, Aula móvil, Campesena, Full Popular, etc.).
 - **Nombre Convenio:** Filtro por el nombre del convenio asociado al grupo (p. eje, Cursos FIC, Convenio Interadministrativo SENA/SED, etc.).
 - **Código-Versión Programa:** Filtro por el código – versión del programa de formación (p. eje, 1000014-1 || Análisis y desarrollo de software, etc.).
 - **Tipo Oferta:** Filtro el tipo de oferta (p. eje, Abierta, Especial Social Cerrada, etc.).
 - **Tipo Permiso:** Filtro el tipo de permiso (p. eje, DIMAR / OMI, Salud, etc.).

Ejecución de Metas 2026

Actualización diaria
Fecha de Actualización: 09/06/2026 09:21:57 AM

Programación de Grupos 2026 [Descargar data](#) **Dirección de Formación Profesional**

BUSQUEDA

REGIONAL:

DAOS CENTRO:

NIVEL DE FORMACIÓN:

MODALIDAD FORMACIÓN:

ESTADO GRUPO:

NIVEL DE FORMACIÓN ESTRATEGIAS PND

CAMPESENA ☐ REC ☐ FULL POPULAR ☐ REGULAR ☐

BUSQUEDA PROGRAMA ESPECIAL / CONVENIO

PROGRAMA ESPECIAL:

NOMBRE CONVENIO:

BUSQUEDA PROGRAMA FORMACIÓN

CODIGO VERSION PROGRAMA:

BAJO OFERTA:

BUSQUEDA TIPO PERMISO

TIPO PERMISO:

FECHA INICIO GRUPO

01/06/2026 - 01/06/2026

FECHA FIN GRUPO

31/05/2026 - 31/05/2026

ECORRECTAMENTE PROGRAMADAS

SI ☐ NO ☐

CENTROS **# TOTAL APRENDICES** **# GRUPOS**

118 2.019.191 71.354

DETALLE POR CENTRO

REGIONAL	DAOS CENTRO	GRUPO	DETALLE POR CENTRO	IGO VERSION PROGRAMA	FECHA INICIO / FE
AMAZONAS	9117 - CENTRO PARA LA BIODIVERSIDAD Y EL TURISMO DEL AMAZONIA	292297	12108 - 1	GESTION CONTABLE Y DE INFORMACION FINANCIERA	15/04/2024

Microsoft Power BI

- **Filtros Nivel de Formación Estrategias PND:** Ubicado en la parte central de la vista, este objeto permite filtrar la información por CAMPESENA, FULLPOPULAR o REGULAR.

Ejecución de Metas 2026

Actualización diaria
Fecha de Actualización: 09/06/2026 09:21:57 AM

Programación de Grupos 2026 [Descargar data](#) **Dirección de Formación Profesional**

BUSQUEDA

REGIONAL:

DAOS CENTRO:

NIVEL DE FORMACIÓN:

MODALIDAD FORMACIÓN:

ESTADO GRUPO:

NIVEL DE FORMACIÓN ESTRATEGIAS PND

CAMPESENA ☐ REC ☐ FULL POPULAR ☐ REGULAR ☐

BUSQUEDA PROGRAMA ESPECIAL / CONVENIO

PROGRAMA ESPECIAL:

NOMBRE CONVENIO:

BUSQUEDA PROGRAMA FORMACIÓN

CODIGO VERSION PROGRAMA:

BAJO OFERTA:

BUSQUEDA TIPO PERMISO

TIPO PERMISO:

FECHA INICIO GRUPO

01/06/2026 - 01/06/2026

FECHA FIN GRUPO

31/05/2026 - 31/05/2026

ECORRECTAMENTE PROGRAMADAS

SI ☐ NO ☐

CENTROS **# TOTAL APRENDICES** **# GRUPOS**

118 2.019.191 71.354

DETALLE POR CENTRO

REGIONAL	DAOS CENTRO	GRUPO	DETALLE POR CENTRO	IGO VERSION PROGRAMA	FECHA INICIO / FE
AMAZONAS	9117 - CENTRO PARA LA BIODIVERSIDAD Y EL TURISMO DEL AMAZONIA	292297	12108 - 1	GESTION CONTABLE Y DE INFORMACION FINANCIERA	15/04/2024

Microsoft Power BI

- **Filtro Específico:** Ubicado en la parte central de la vista, este filtro permite buscar específicamente por el número del grupo.

Ejecución de Metas 2026

Actualización diaria
Fecha de Actualización: 09/06/2026 09:21:57 AM

Programación de Grupos 2026

BUSQUEDA

NIVEL DE FORMACIÓN ESTRATEGIAS PND

BUSQUEDA GRUPO

FECHA INICIO GRUPO

FECHA FIN GRUPO

CENTROS 118 **# TOTAL APRENDICES** 2.019.191 **# GRUPOS** 71.354

DETALLE POR CENTRO

REGIONAL	DATOS CENTRO	GRUPO	FECHA INICIO / FECHA FIN
AMAZONAS	9317 - CENTRO PARA LA BIODIVERSIDAD Y EL TURISMO	2922797 12108 - 1	15/04/2024

- **Descargar Reporte:** Ubicado en la parte superior derecha de la vista, este botón permite descargar el reporte en Excel para realizar un análisis externo o comparar datos con los del panel.

Ejecución de Metas 2026

Actualización diaria
Fecha de Actualización: 09/06/2026 09:21:57 AM

Programación de Grupos 2026

BUSQUEDA

NIVEL DE FORMACIÓN ESTRATEGIAS PND

BUSQUEDA GRUPO

FECHA INICIO GRUPO

FECHA FIN GRUPO

CENTROS 118 **# TOTAL APRENDICES** 2.019.191 **# GRUPOS** 71.354

DETALLE POR CENTRO

REGIONAL	DATOS CENTRO	GRUPO	FECHA INICIO / FECHA FIN
AMAZONAS	9317 - CENTRO PARA LA BIODIVERSIDAD Y EL TURISMO	2922797 12108 - 1	15/04/2024

- **Filtro “Correctamente Programadas”:** Ubicado en la parte superior derecha de la vista, este filtro permite seleccionar (SI / NO) si se quiere ver únicamente las programaciones que cumplen con los criterios establecidos.

Ejecución de Metas 2026

Actualización diaria
Fecha de Actualización: 09/06/2026 09:21:57 AM

Programación de Grupos 2026

Directorio de Formación Profesional

Correctamente Programadas: SI / NO

FECHA INICIO GRUPO: 01/06/2026 - 01/04/2026

FECHA FIN GRUPO: 01/01/2026 - 30/11/2026

CENTROS: 118

TOTAL APRENDICES: 2.019.191

GRUPOS: 71.354

REGIONAL	DATOS CENTRO	GRUPO	FECHA INICIO / FECHA FIN
AMAZONAS	9317 - CENTRO PARA LA BIODIVERSIDAD Y EL TURISMO DEL AMAZONIA	292297 12108 - 1	15/04/2024

- **Filtros Deslizables:** Ubicado en la parte superior derecha de la vista, este filtro permite filtrar por un rango de fechas específico.

Ejecución de Metas 2026

Actualización diaria
Fecha de Actualización: 09/06/2026 09:21:57 AM

Programación de Grupos 2026

Directorio de Formación Profesional

Correctamente Programadas: SI / NO

FECHA INICIO GRUPO: 01/06/2026 - 01/04/2026

FECHA FIN GRUPO: 01/01/2026 - 30/11/2026

CENTROS: 118

TOTAL APRENDICES: 2.019.191

GRUPOS: 71.354

REGIONAL	DATOS CENTRO	GRUPO	FECHA INICIO / FECHA FIN
AMAZONAS	9317 - CENTRO PARA LA BIODIVERSIDAD Y EL TURISMO DEL AMAZONIA	292297 12108 - 1	15/04/2024

- **Tarjetas Informativas:** Ubicado en la parte central de la vista, permite visualizar los totales de los filtros aplicados.

- **# Centros:** Cantidad total de centros.
- **# Total Aprendices:** Número de aprendices activos en la vigencia 2026 en estado del grupo En Ejecución y Terminadas por Fecha.
- **# Grupos:** Número total de grupos.

Ejecución de Metas 2026

Actualización diaria
Fecha de Actualización: 09/06/2026 09:21:57 AM

Programación de Grupos 2026

Descargar data

Correctamente Programadas: SI / NO

FECHA INICIO GRUPO: 01/08/2026 - 03/04/2026

FECHA FIN GRUPO: 01/01/2025 - 30/11/2026

# CENTROS	# TOTAL APRENDICES	# GRUPOS
118	2.019.191	71.354

DETALLE POR CENTRO

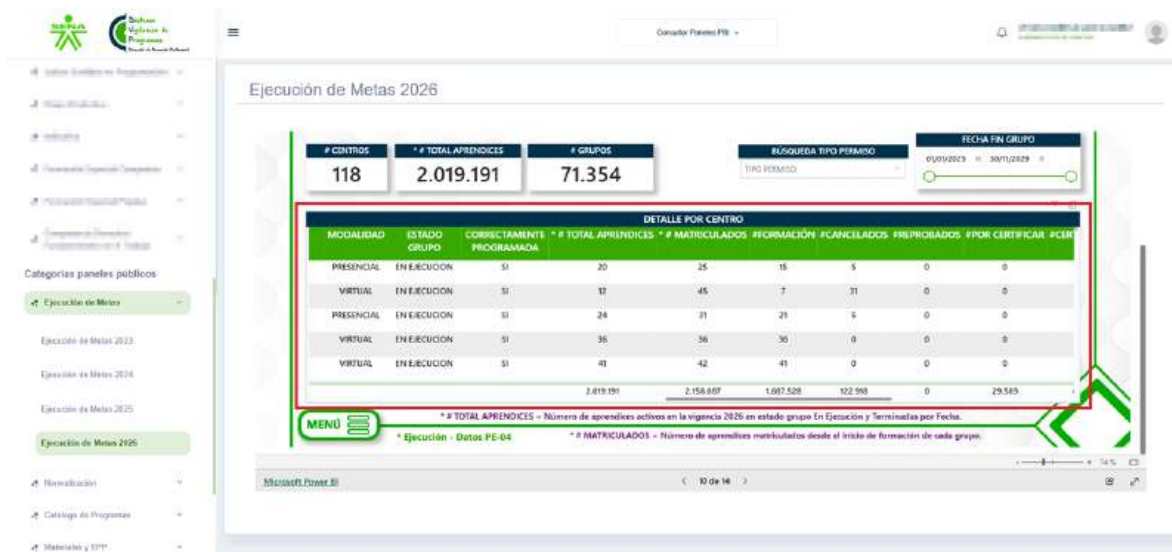
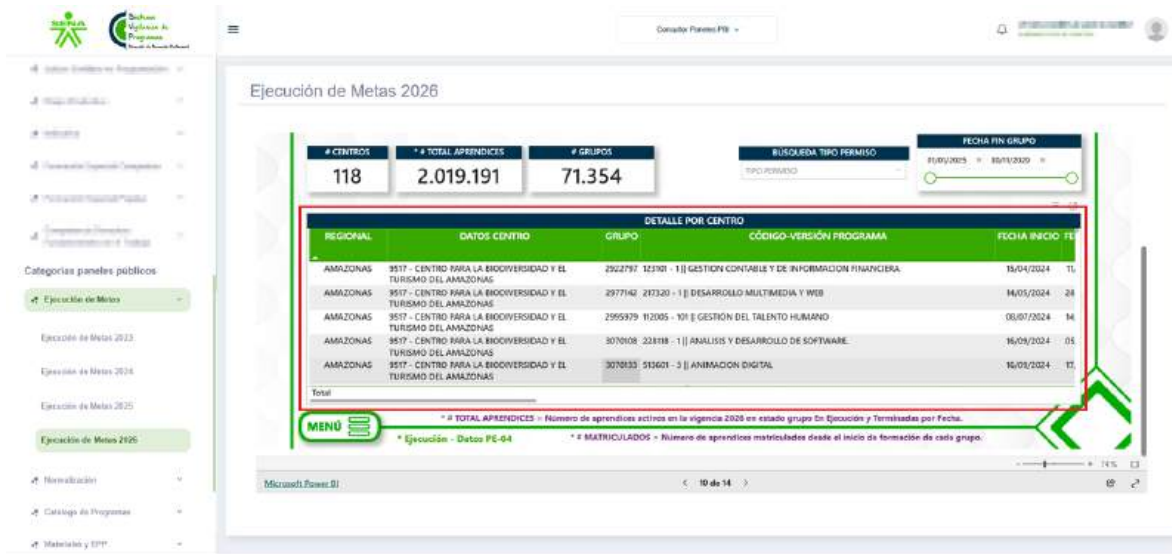
REGIONAL	DAFOS CENTRO	GRUPO	CÓDIGO VERSIÓN PROGRAMA	FECHA INICIO / FE
AMAZONAS	9317 - CENTRO PARA LA BIODIVERSIDAD Y EL TURISMO DEL AMAZONAS	292297 12108 - 1	GESTIÓN CONTABLE Y DE INFORMACIÓN FINANCIERA	15/04/2024

➤ **Tabla informativa:** Ubicada en la parte inferior de la vista, esta tabla presenta la información completa de la vista, a continuación, se muestra el detalle de la tabla:

- **Regional:** Nombre de la regional del grupo (p. eje, Regional Tolima, Regional Antioquia, etc.).
- **Datos Centro:** Código y nombre del centro de formación del grupo (p. eje, 9310 – Centro de comercio y servicios, 9401 – Centro de servicios de la salud, etc.)
- **Grupo:** Número del grupo del programa de formación.
- **Código Versión Programa:** Código y la versión del programa de formación del grupo (p. eje, 228118 –1, 513601-3, etc.).
- **Programa de Formación:** Nombre del programa de formación del grupo (p. eje, Análisis y desarrollo de software, Animación Digital, etc.).
- **Fecha Inicio:** Fecha de inicio del grupo.
- **Fecha Fin:** Fecha finalización del grupo.
- **Nivel Formación:** Nivel de formación del grupo (Auxiliar, Operario, Técnico, Tecnólogo)
- **Programa Especial:** Programa especial asociado al grupo.
- **Modalidad:** Modalidad de formación del grupo.
- **Estado Grupo:** Estado actual del grupo de formación.
- **Correctamente Programada:** Muestra (SI/NO) dependiendo del estado de la programación del grupo.
- **# TOTAL APRENDICES:** Número de aprendices activos en la vigencia 2026 en estado grupo En Ejecución y Terminadas por Fecha.
- **#MATRICULADOS.** Número de aprendices matriculados desde el inicio de formación de cada grupo.

ESTADOS DE LOS APRENDICES

- **#FORMACIÓN:** Número de aprendices en formación.
- **#CANCELADOS:** Número de aprendices cancelados.
- **#REPROBADOS:** Número de aprendices reprobados.
- **#POR CERTIFICAR:** Número de aprendices por certificar.
- **#CERTIFICADOS:** Número de aprendices certificados.
- **#EN TRÁNSITO:** Número de aprendices en tránsito.
- **#INDUCCIÓN:** Número de aprendices en inducción.
- **#CONDICIONADOS:** Número de aprendices condicionados.
- **#APLAZADOS:** Número de aprendices aplazados.
- **#RETIROS VOLUNTARIOS:** Número de aprendices con retiros voluntarios.
- **#REINGRESADO:** Número de aprendices reingresados.
- **#TRASLADADOS:** Número de aprendices trasladados.



- **Menú:** Ubicado en la parte izquierda inferior de la vista, este botón permite regresar al menú principal para poder navegar dentro de las diferentes vistas del panel.

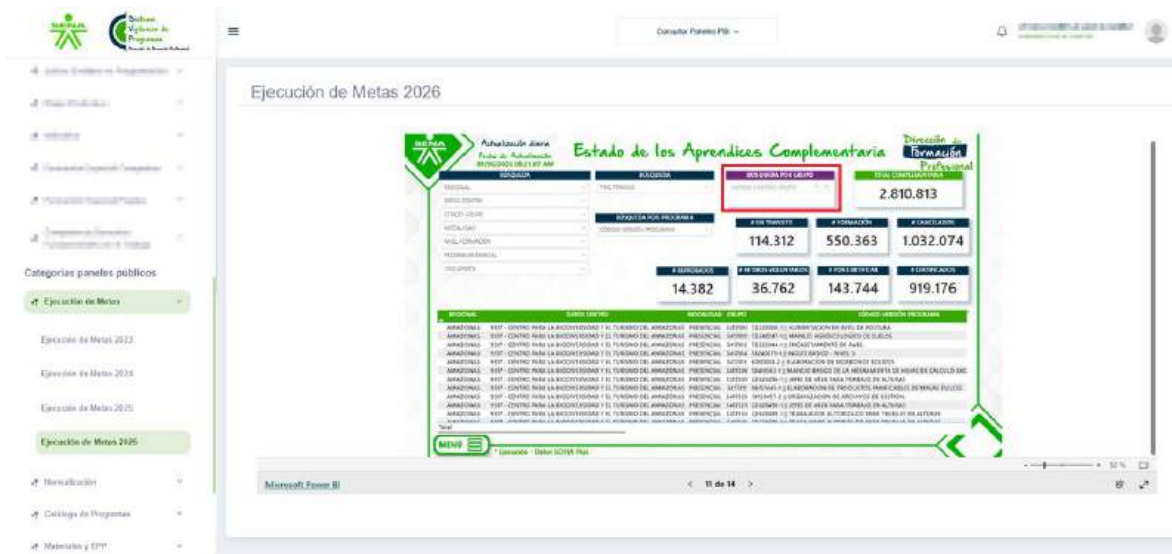
4.10. Estado de los aprendices complementaria

- **Frecuencia Actualización:** En la parte superior central podrá visualizar el nombre de la vista, la fecha de actualización y la frecuencia de actualización del panel

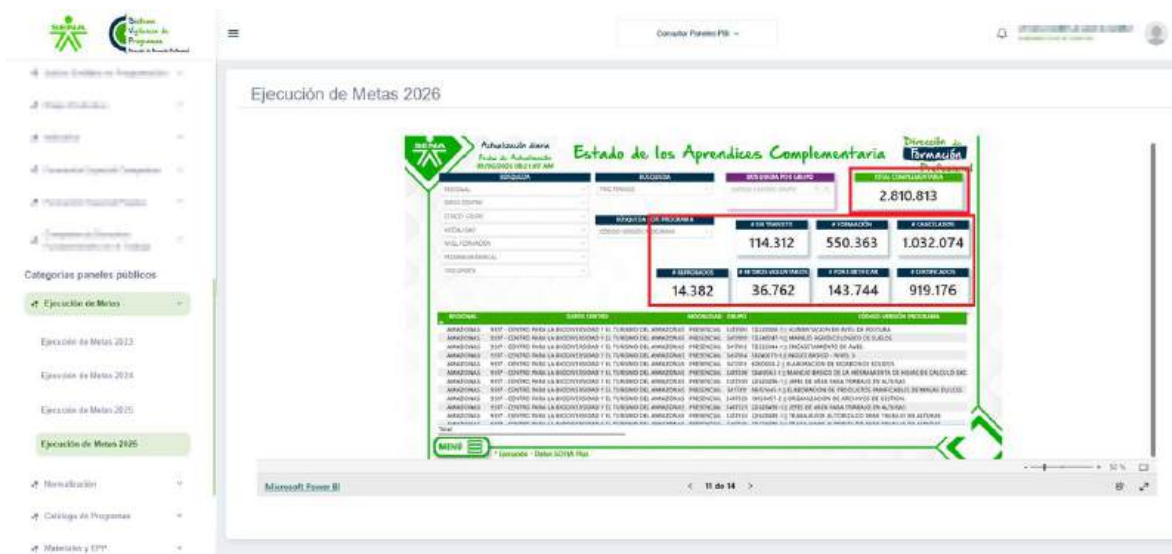
- **Filtros Generales:** Ubicado en la parte izquierda de la vista, este filtro permite buscar información general de la vista.

- **Regional:** Filtro por el nombre de la regional del grupo (p. eje, Regional Tolima, Regional Antioquia, etc.).

-
- The screenshot shows the 'Ejecución de Metas 2026' dashboard. The sidebar on the left contains the following menu items: Inicio, Gestión de Recursos, Gestión de Proyectos, Gestión de Finanzas, Gestión de Personal, Gestión de Equipos, Gestión de Materiales, and Gestión de Otros. The main content area is titled 'Ejecución de Metas 2026' and displays a summary of the goals and their status. The summary table shows:
- | ESTADO | PROYECTO | PROYECTO COMPLEMENTARIO | FORMACIÓN PROFESIONAL |
|---------------|----------|-------------------------|-----------------------|
| 1. EN TRÁMITE | 114.312 | 550.363 | 1.032.074 |
| 2. EN TRÁMITE | 14.382 | 36.762 | 143.744 |
| 3. EN TRÁMITE | 14.382 | 36.762 | 143.744 |
| 4. EN TRÁMITE | 14.382 | 36.762 | 143.744 |
- The dashboard also includes a table of goals and their status, with columns for 'OBJETIVO', 'INDICADOR', 'UNIDAD', 'FECHA', and 'ESTADO'. The table lists various goals related to the 2026 goals, such as 'OBJETIVO 1: Aumentar la producción de la industria', 'OBJETIVO 2: Aumentar la producción de la industria', and 'OBJETIVO 3: Aumentar la producción de la industria'. The table is filtered by 'ESTADO' and 'FECHA'.



- **Tarjetas Informativas de Aprendices Complementaria:** Ubicadas en la parte central de la vista, estas tarjetas muestran la cantidad de aprendices en el estado actual en programas de formación complementaria.



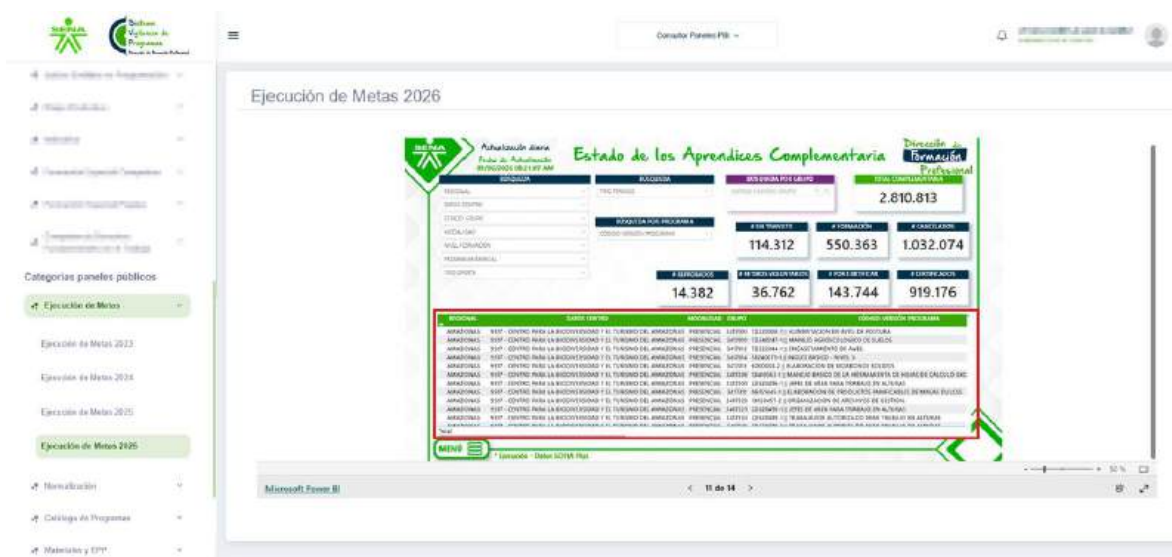
- **Tabla informativa:** Ubicada en la parte inferior de la vista, esta tabla presenta la información completa de la vista, a continuación, se muestra el detalle de la tabla:

- **Regional:** Nombre de la regional del grupo (p. eje, Regional Tolima, Regional Antioquia, etc.).
- **Datos Centro:** Código y nombre del centro de formación del grupo (p. eje, 9310 – Centro de comercio y servicios, 9401 – Centro de servicios de la salud, etc.)
- **Modalidad:** Modalidad de formación del grupo.
- **Grupo:** Número del grupo del programa de formación.

- **Código Versión Programa:** Código y la versión del programa de formación del grupo (p. eje, 228118 –1, 513601-3, etc.).
- **Nombre Programa:** Nombre del programa de formación del grupo (p. eje, Análisis y desarrollo de software, Animación Digital, etc.).
- **Fecha Inicio:** Fecha de inicio del grupo.
- **Fecha Fin:** Fecha finalización del grupo.
- **Estado Grupo:** Estado actual del grupo de formación.
- **Id Municipio:** Id Municipio asociado al grupo.
- **Municipio:** Nombre del municipio asociado al grupo.

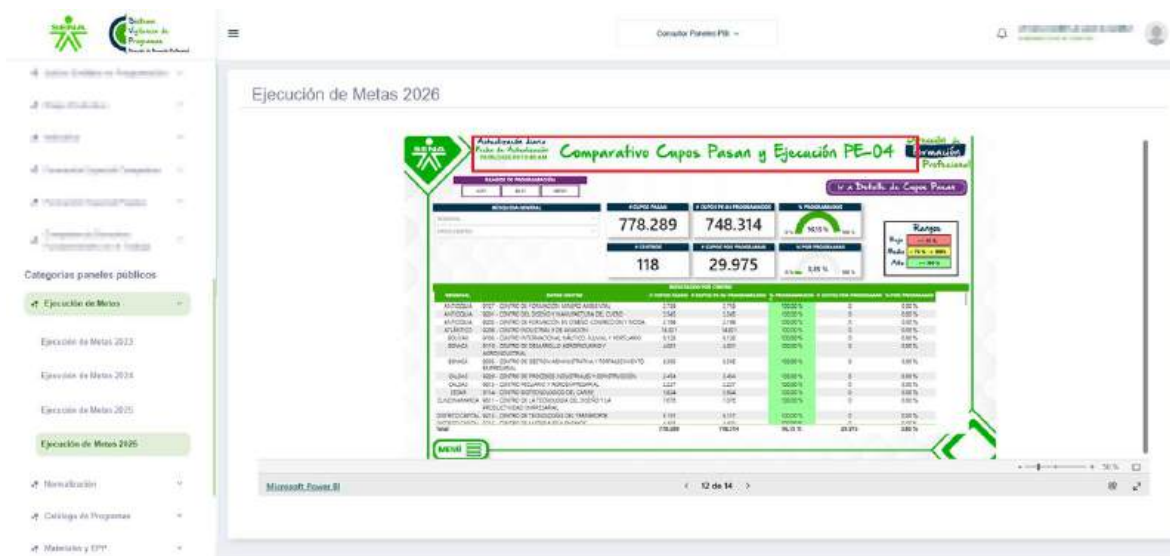
ESTADOS DE LOS APRENDICES

- **#MATRICULADOS:** Número de aprendices matriculados en programas de formación complementaria.
- **#EN TRÁNSITO:** Número de aprendices en tránsito en programas de formación complementaria.
- **#FORMACIÓN:** Número de aprendices en formación en programas de formación complementaria.
- **#CANCELADOS:** Número de aprendices cancelados en programas de formación complementaria.
- **#REPROBADOS:** Número de aprendices reprobados en programas de formación complementaria.
- **#RETIROS VOLUNTARIOS:** Número de aprendices con retiros voluntarios en programas de formación complementaria.
- **#POR CERTIFICAR:** Número de aprendices por certificar en programas de formación complementaria.
- **#CERTIFICADOS:** Número de aprendices certificados en programas de formación complementaria.



4.11. Comparativo Cupos pasan – Ejecución PE-04

- **Frecuencia Actualización:** En la parte superior central podrá visualizar el nombre de la vista, la fecha de actualización y la frecuencia de actualización del panel



- **Filtro por Rangos de Programación:** Ubicado en la parte izquierda de la vista, este filtro permite segmentar la información por el porcentaje de programados de la vista según la descripción de rangos.

Descripción de Rangos: Ubicadas en la parte derecha de la vista, el indicador de cumplimiento se clasifica en tres niveles de acuerdo con el porcentaje alcanzado frente a la meta:

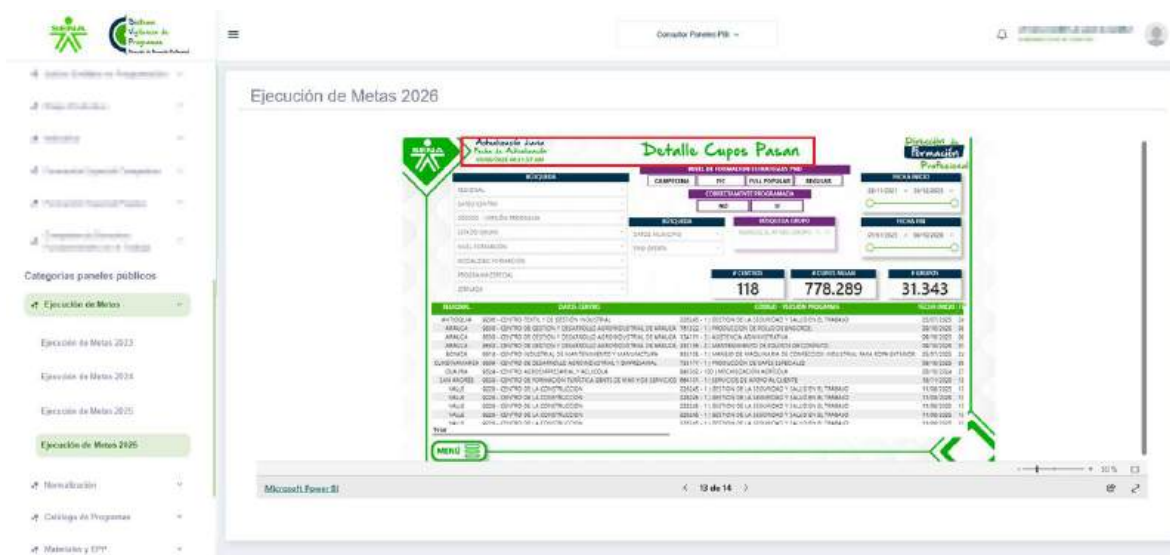
- **Bajo ($\leq 70\%$):** Representa un nivel de porcentaje de programados bajo, en el cual los resultados se encuentran por debajo de lo esperado.
- **Medio ($70\% < \text{ } < 100\%$):** Indica un nivel de porcentaje de programados aceptable, en el cual los resultados se encuentran en la media de lo esperado.
- **Alto ($\geq 100\%$):** Refleja un nivel de porcentaje de programados excelente, en el cual los resultados se encuentran muy cercanos o iguales a la meta establecida.

- [illegible]

- **# Cupos Pasan:** Cantidad de aprendices que vienen de vigencias anteriores a la vigencia actual.
- **# Cupos PE-04 Programados:** Indica los cupos que han sido correctamente programados dentro del PE-04.
- **% Programados:** Porcentaje de avance entre los cupos correctamente programados y cupos pasan, mostrando el nivel de cumplimiento de la meta.
- **# Cupos por Programar:** Cantidad de cupos que aún no han sido correctamente programados.
- **% por Programar:** Proporción de cupos que restan por programarse en relación con el total de cupos pasan.

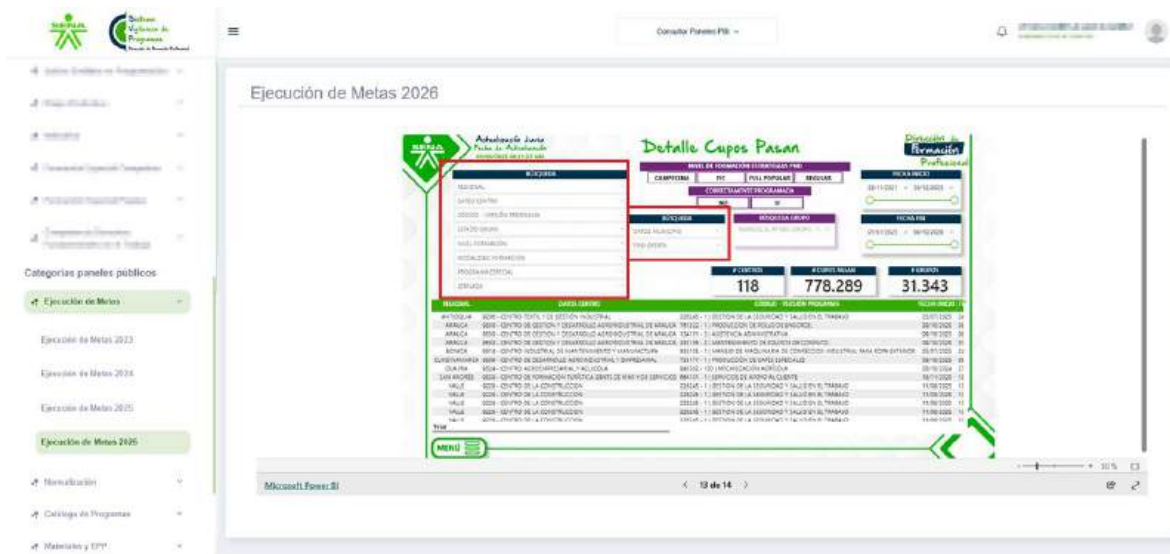
4.12. Detalle Cupos Pasan

- **Frecuencia Actualización:** En la parte superior central podrá visualizar el nombre de la vista, la fecha de actualización y la frecuencia de actualización del panel

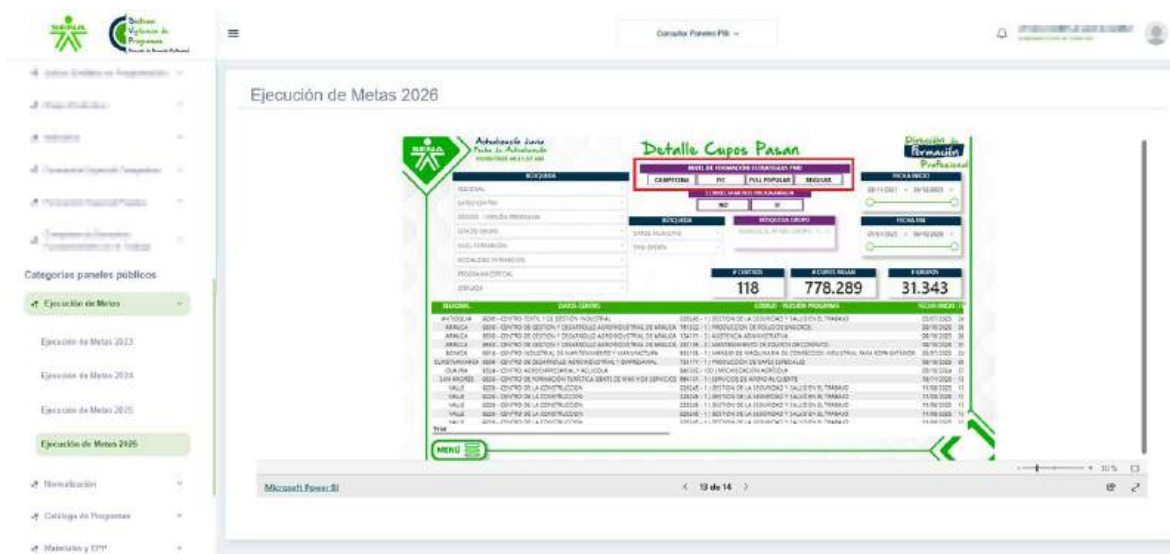


- **Filtros Generales:** Ubicado en la parte izquierda de la vista, este filtro permite buscar información general de la vista.

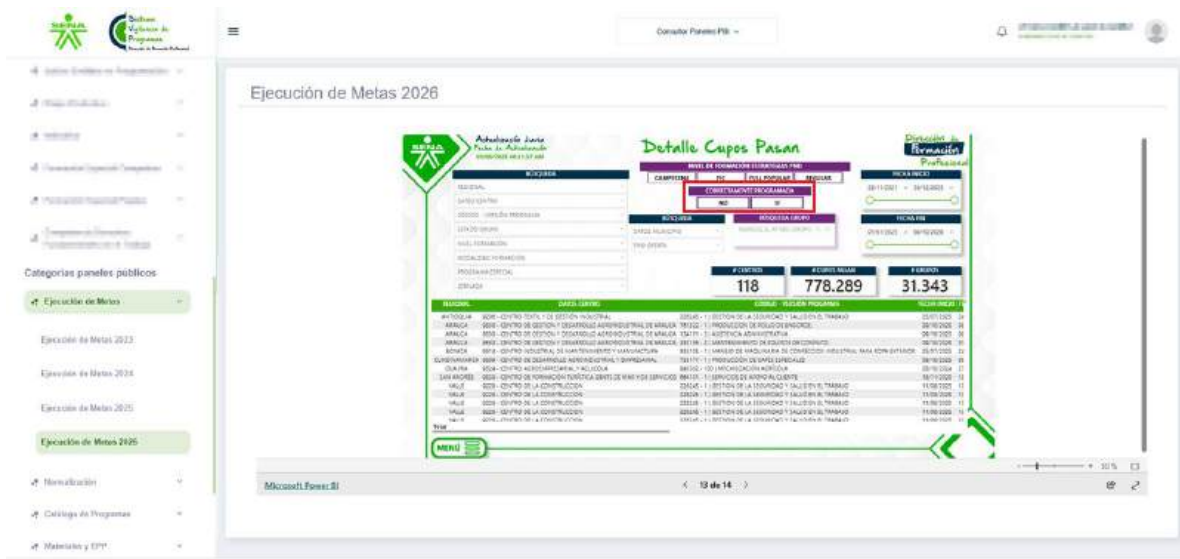
- **Regional:** Filtro por el nombre de la regional del grupo (p. eje, Regional Tolima, Regional Antioquia, etc.).
- **Datos Centro:** Filtro por el código y nombre del centro de formación del grupo (p. eje, 9310 – Centro de comercio y servicios, 9401 – Centro de servicios de la salud, etc.).
- **Código-Versión Programa:** Filtro por el código – versión y programa de formación (p. eje, 112005 - 101 | GESTIÓN DEL TALENTO HUMANO, 134101 - 2 | ASISTENCIA ADMINISTRATIVA, etc.).
- **Nivel de Formación:** Filtro por el nivel de formación del grupo (p. eje, Tecnólogo, Técnico, Operario, etc.).
- **Modalidad Formación:** filtro por modalidad de formación del grupo (presencial, virtual, a distancia, etc.).
- **Programa Especial:** Filtro por el nombre del programa especial (p. eje, Aula móvil, Campesena, Full Popular, etc.).
- **Jornada:** Filtro por la jornada de formación (p. eje. Diurna, Mixta)
- **Datos Municipio:** Filtro por Id – Nombre del municipio asociado al grupo.
- **Tipo Oferta:** Filtro el tipo de oferta (p. eje, Abierta, Especial Social Cerrada, etc.).



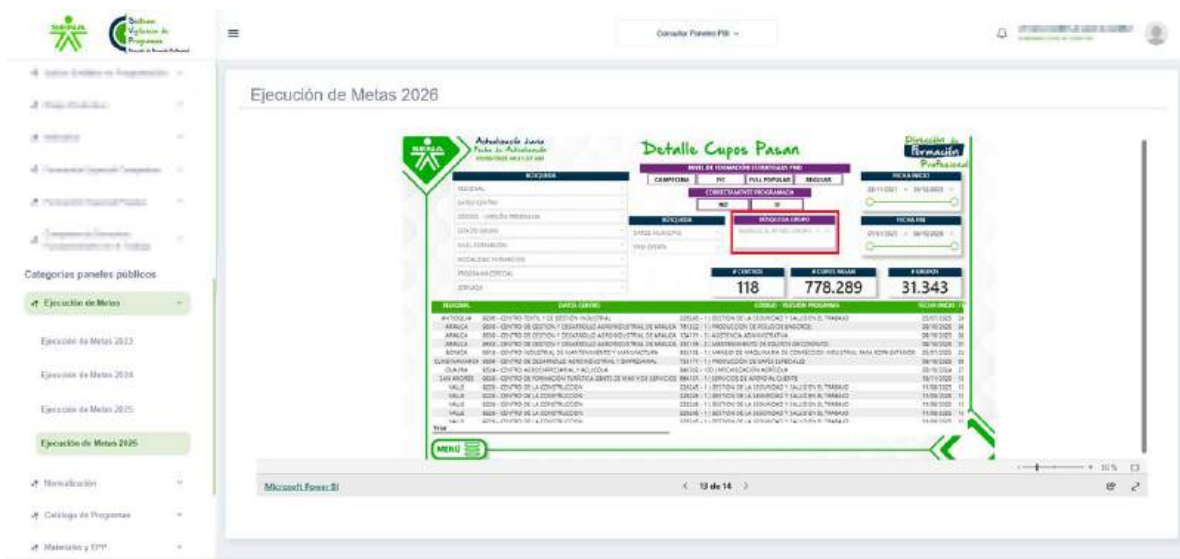
- **Filtros Nivel de Formación Estrategias PND:** Ubicado en la parte central de la vista, este objeto permite filtrar la información por CAMPESENA, FIC, FULLPOPULAR o REGULAR.



- **Filtro “Correctamente Programadas”:** Ubicado en la parte central de la vista, este filtro permite seleccionar (NO / SÍ) si se quiere ver únicamente las programaciones que cumplen con los criterios establecidos.



- **Filtro Específico:** Ubicado en la parte central de la vista, este filtro permite buscar específicamente por el número del grupo.



- **Filtros Deslizables:** Ubicado en la parte superior derecha de la vista, este filtro permite filtrar por un rango de fechas específico.

- **Código – Versión Programa:** Código – Versión y Programa de Formación (p. eje, 112005 - 101 | GESTIÓN DEL TALENTO HUMANO, 134101 - 2 | ASISTENCIA ADMINISTRATIVA, etc.).
- **Fecha Inicio:** Fecha de inicio del grupo.
- **Fecha Fin:** Fecha finalización del grupo.
- **Grupo:** Número del grupo del programa de formación.
- **Estado Grupo:** Estado actual del grupo de formación.
- **Nivel de Formación:** Nivel de formación del grupo (p. eje, Tecnólogo, Técnico, Operario, etc.)
- **Modalidad:** Modalidad de formación del grupo.
- **Jornada:** Jornada de formación (p. eje. Diurna, Mixta)
- **Correctamente Programados:** Muestra (SI/NO) del filtro aplicado en el segmentador.
- **Programa Especial:** Programa especial asociado al grupo.
- **Id Municipio:** Id Municipio asociado al grupo.
- **Municipio:** Nombre del municipio asociado al grupo.
- **#Total Cupos Pasan:** Número de aprendices de cupos pasan asociados al grupo.

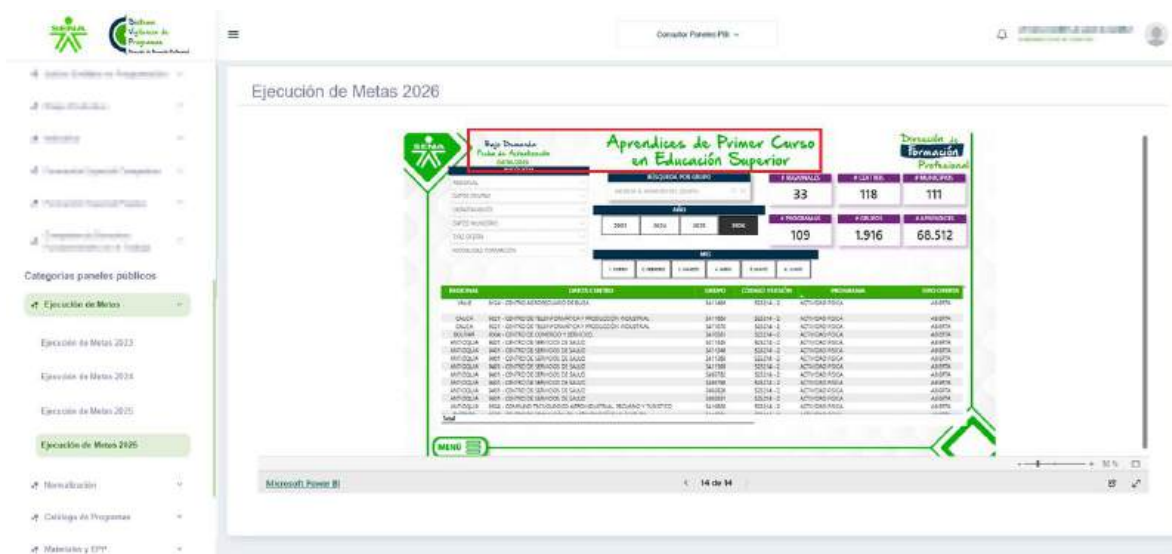
The screenshot shows a web application interface for 'Ejecución de Metas 2026'. On the left, there is a sidebar with a menu icon and several navigation links. The main content area is titled 'Ejecución de Metas 2026' and contains a 'Detalle Cupos Pasan' section. This section displays a table with columns for 'Municipio', 'Código', 'Versión', 'Programa', 'Nivel', 'Modalidad', 'Jornada', and 'Cupos Pasan'. A red box highlights a 'MENÚ' button located at the bottom left of the table. The table data includes various municipalities and their corresponding training programs and cupos.

- **Menú:** Ubicado en la parte izquierda inferior de la vista, este botón permite regresar al menú principal para poder navegar dentro de las diferentes vistas del panel.



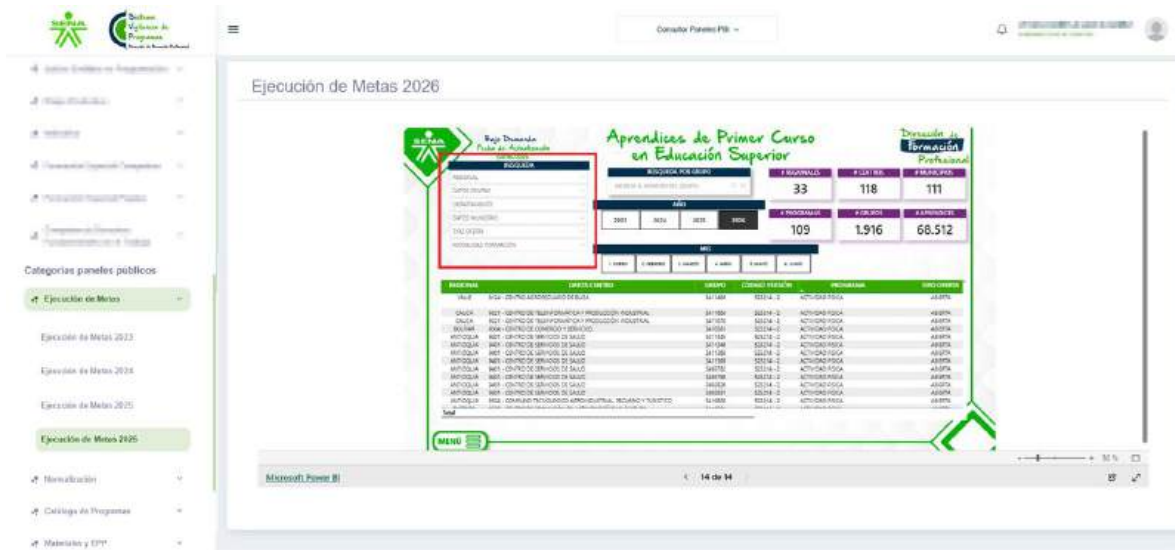
4.13. Aprendices de Primero Curso en Educación Superior

- **Frecuencia Actualización:** En la parte superior central podrá visualizar el nombre de la vista, la fecha de actualización y la frecuencia de actualización del panel

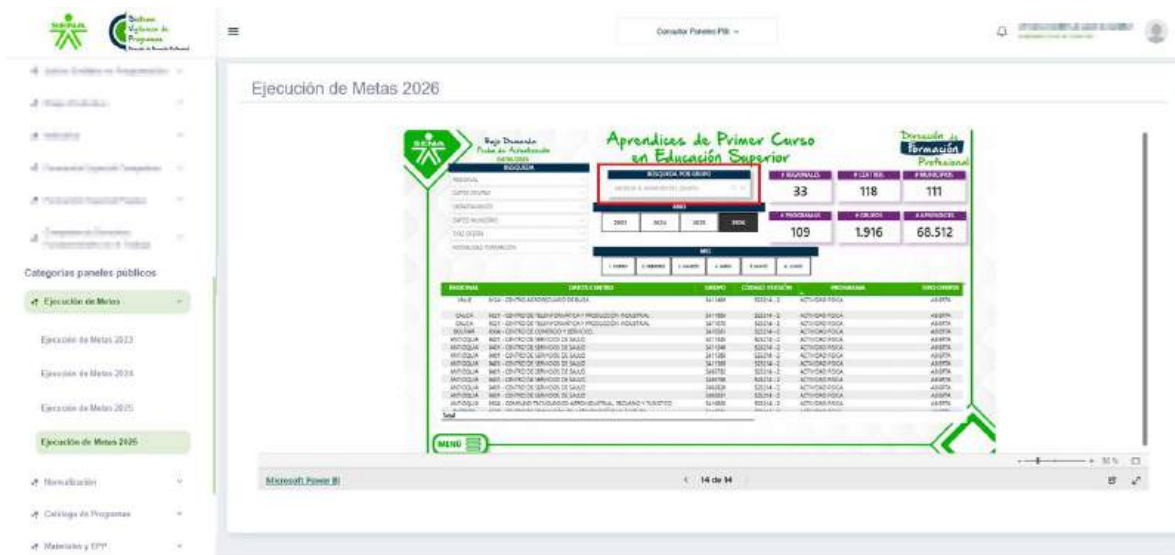


- **Regional:** Filtro por el nombre de la regional del grupo (p. eje, Regional Tolima, Regional Antioquia, etc.).
- **Datos Centro:** Filtro por el código y nombre del centro de formación del grupo (p. eje, 9310 – Centro de comercio y servicios, 9401 – Centro de servicios de la salud, etc.)
- **Departamento:** Filtro por el Departamento asociado al grupo.
- **Datos Municipio:** Filtro por Id – Nombre del municipio asociado al grupo.

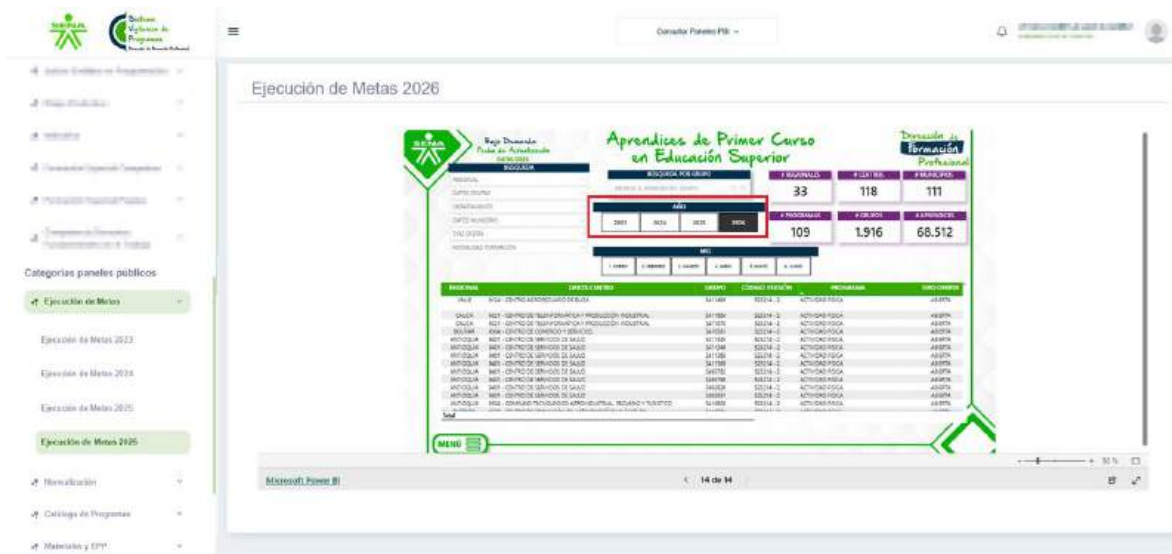
- **Tipo Oferta:** Filtro el tipo de oferta (p. eje, Abierta, Especial Social Cerrada, etc.).
- **Modalidad Formación:** filtro por modalidad de formación del grupo (presencial, virtual, a distancia, etc.).



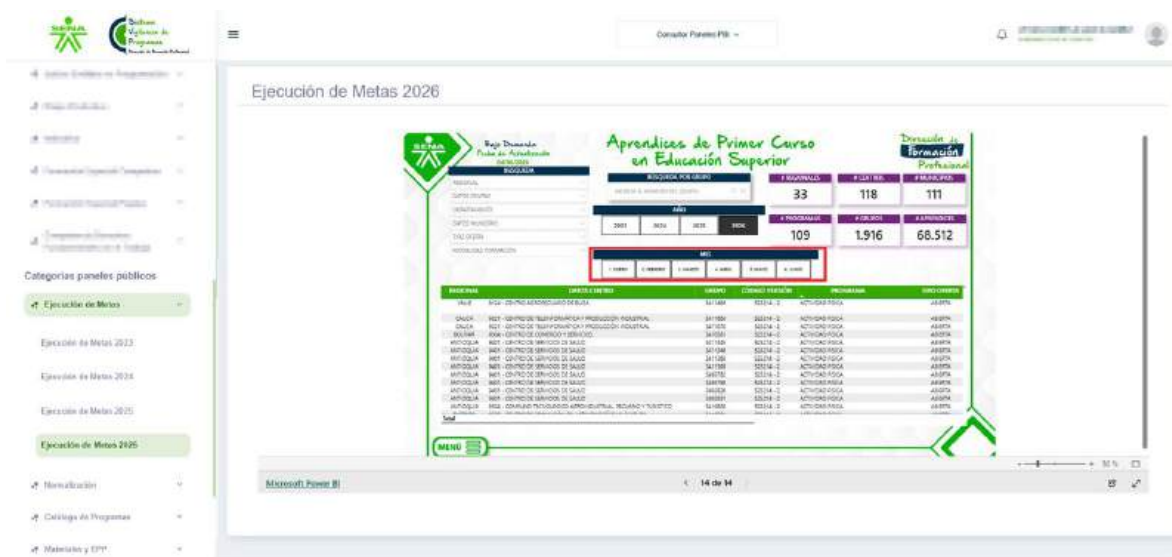
- **Filtro Específico:** Ubicado en la parte central de la vista, este filtro permite buscar específicamente por el número del grupo.



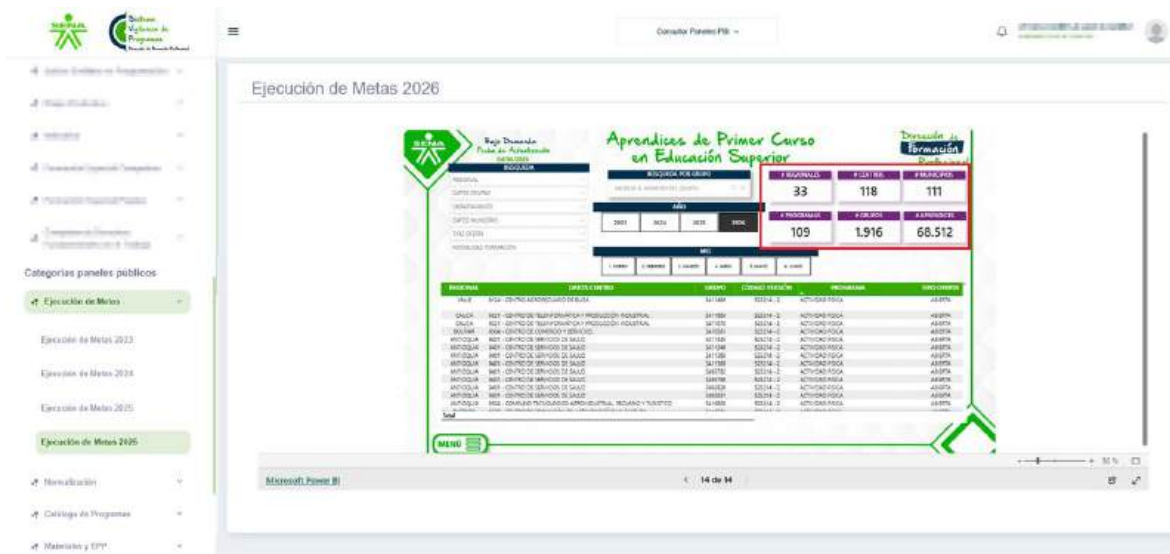
- **Filtro por Año Inicio:** Ubicado en la parte central de la vista, este filtro permite buscar específicamente por el año de inicio del grupo.



- **Filtro por Mes:** Ubicado en la parte central de la vista, este filtro permite buscar específicamente por el mes de inicio del grupo.



- **Tarjetas Informativas:** Ubicadas en la parte derecha de la vista, estas tarjetas muestran la cantidad de regionales, centros, municipios, programas, grupos únicos, y aprendices de primer curso en educación superior.



➤ **Tabla informativa:** Ubicada en la parte inferior de la vista, esta tabla presenta la información completa de la vista, a continuación, se muestra el detalle de la tabla:

- **Regional:** Nombre de la regional del grupo (p. eje, Regional Tolima, Regional Antioquia, etc.).
- **Datos Centro:** Código y nombre del centro de formación del grupo (p. eje, 9310 – Centro de comercio y servicios, 9401 – Centro de servicios de la salud, etc.)
- **Grupo:** Número del grupo del programa de formación.
- **Código-Versión:** Código y la versión del programa de formación del grupo (p. eje, 228118 –1, 513601-3, etc.).
- **Programa:** Nombre del programa de formación del grupo (p. eje, Análisis y desarrollo de software, Animación Digital, etc.).
- **Tipo Oferta:** Tipo de oferta (p. eje, Abierta, Especial Social Cerrada, etc.).
- **Modalidad Formación:** Modalidad de formación del grupo (presencial, virtual, a distancia, etc.).
- **Mes Grupo:** Mes de inicio del grupo.
- **Año:** Año inicio del grupo.
- **Datos Municipio:** Id – Nombre del municipio asociado al grupo.
- **# Aprendices Primer Curso:** Número de aprendices de primer curso asociados al grupo.

Ejecución de Metas 2026

Reza Duenas
Punto de Atención al Ciudadano

Aprendices de Primer Curso en Educación Superior

Resumen de Ejecución

INDICADOR	OBJETIVO	UNIDAD	VALOR	UNIDAD	VALOR
RECURSOS	33	118	111		
ACTIVIDADES	109	1,916	68,512		

Detalle de Ejecución

INDICADOR	OBJETIVO	UNIDAD	VALOR	UNIDAD	VALOR
RECURSOS	33	118	111		
ACTIVIDADES	109	1,916	68,512		

Menú

Microsoft PowerPoint

Ejecución de Metas 2026

Reza Duenas
Punto de Atención al Ciudadano

Aprendices de Primer Curso en Educación Superior

Resumen de Ejecución

INDICADOR	OBJETIVO	UNIDAD	VALOR	UNIDAD	VALOR
RECURSOS	33	118	111		
ACTIVIDADES	109	1,916	68,512		

Detalle de Ejecución

INDICADOR	OBJETIVO	UNIDAD	VALOR	UNIDAD	VALOR
RECURSOS	33	118	111		
ACTIVIDADES	109	1,916	68,512		

Menú

Microsoft PowerPoint

- **Menú:** Ubicado en la parte izquierda inferior de la vista, este botón permite regresar al menú principal para poder navegar dentro de las diferentes vistas del panel.

Microsoft Power BI

14 de 14

